

ELEVTRIVSELSUNDERSØGELSE 2019 OG 2020

RESULTATER

Indledning

Dette er en afrapportering af elevtrivselsundersøgelsens resultater for [Institutionsnavn]. Rapporten bygger på trivselsdata fra uddannelsesstatistik.dk, som institutionen selv har trukket og uploadet på ETUGYM.dk.

Afrapportering

Datagrundlag

I afsnittet Datagrundlag oplistes de klasser, hvis elevbesvarelser rapporten bygger på.

Afrapportering af spørgsmål

Hvert spørgsmål fra den officielle spørgeramme afrapporteres som et søjlediagram og en tabel med svarantal og svarprocent. Desuden angives der et gennemsnit og en spredning.

Eleven kan under sin besvarelse af spørgeskemaundersøgelsen vælge at springe enkeltspørgsmål over. Disse ikke-svar ("Ikke besvaret") indgår ikke i procentberegningen eller i antalstotalen. "Ved ikke"-svar indgår i procentberegningen, men ikke i beregningen af gennemsnit og spredning.

Gennemsnit og spredning beregnes ved at oversætte svarkategorierne (f.eks. Helt enig/Delvist enig/Hverken enig eller uenig/Delvist uenig/Helt uenig) til den numeriske skala 1-5 eller 1-4, hvor 1 angiver den dårligste elevtrivsel.

Temainddeling af spørgsmål

Spørgsmålene er inddelt i temaer, som svarer til de officielle trivselsindikatorer: 1) Faglig individuel trivsel 2) Social trivsel 3) Læringsmiljø 4) Pres og bekymringer 5) Mobning.

Spørgsmål, som ikke indgår i en indikator, afrapporteres under temaet Øvrig.

Baggrundsspørgsmål

På uddannelsesstatistik.dk afrapporteres baggrundsoplysninger om køn, alder, uddannelsesforløb og årgang ikke som spørgsmål, men som filteringsmuligheder. Disse baggrundsoplysninger afrapporteres derfor ikke i denne rapport.

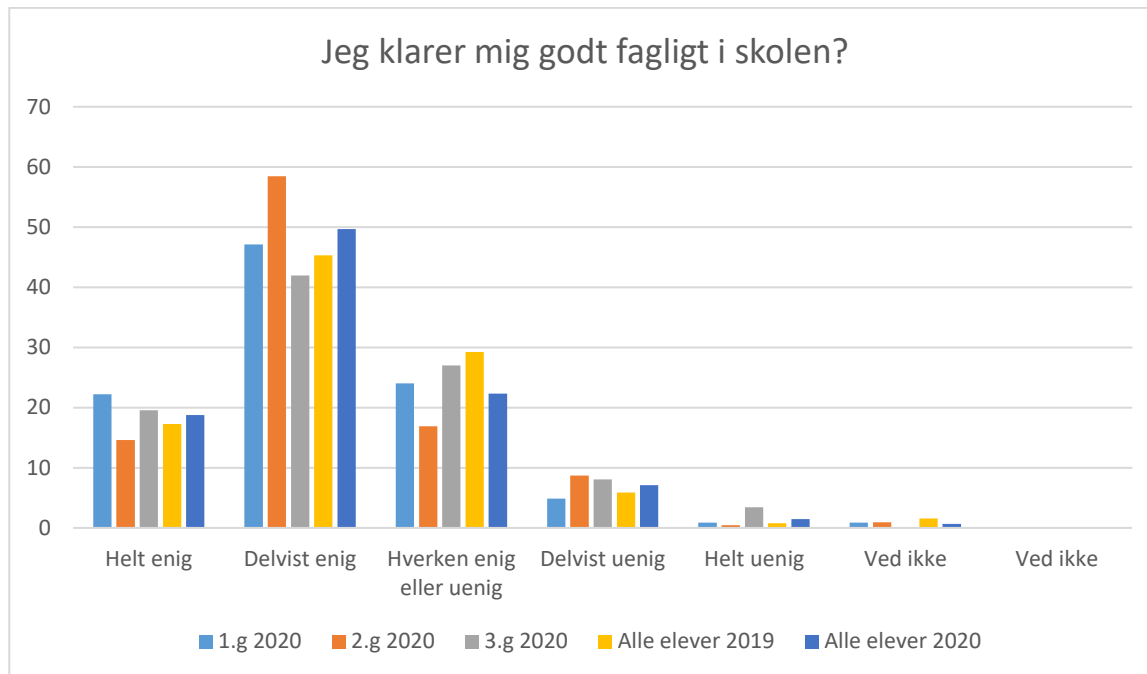
Baggrundsspørgsmålene er: Spørgsmål 1: Er du kvinde eller mand? Spørgsmål 2: Hvor gammel er du? Spørgsmål 3: Hvilken gymnasial uddannelse går du på? Spørgsmål 4: Årgang?

Klasse- og afdelingsbetegnelser

Klasse- og afdelingsbetegnelserne kommer fra uddannelsesstatistik.dk.

Eleven kan under sin besvarelse af spørgeskemaundersøgelsen vælge at springe enkeltspørgsmål over. Nogle institutioner har derfor klassen <uoplyst>, som er en gruppering af alle de elever, som har valgt ikke at opgive deres klasses tilhør.

Faglig individuel trivsel



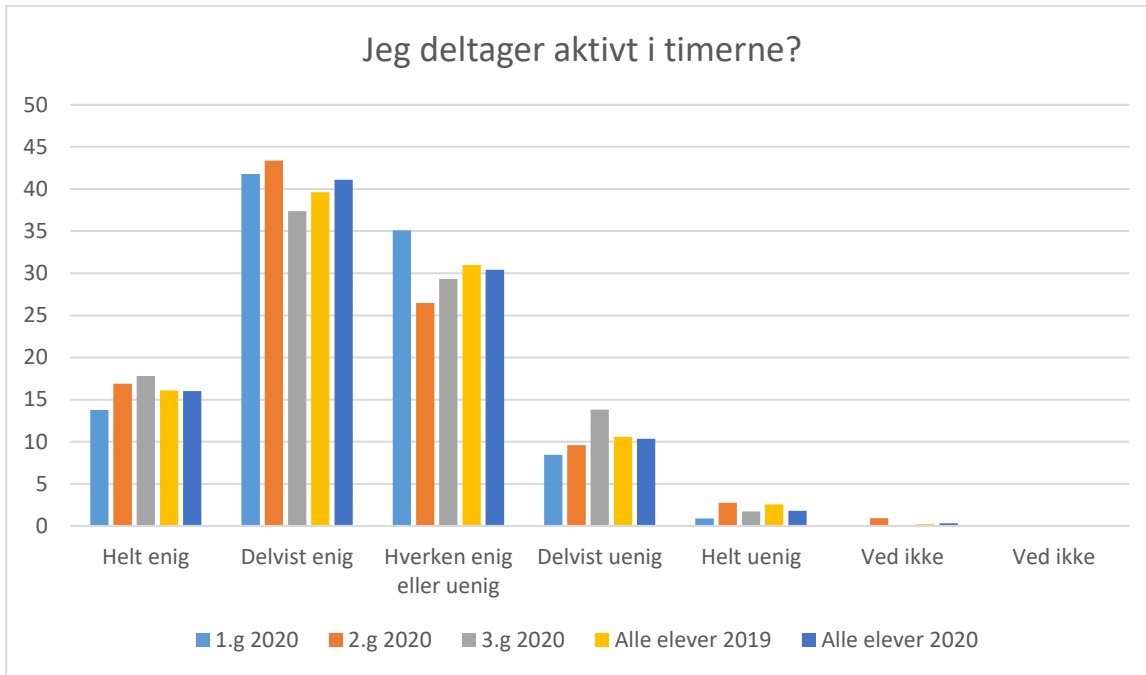
1.g 2020; Gennemsnit: 3,9, spredning: 0,9

2.g 2020; Gennemsnit: 3,8, spredning: 0,8

3.g 2020; Gennemsnit: 3,7, spredning: 1

Alle elever 2019; Gennemsnit: 3,7, spredning: 0,8

Alle elever 2020; Gennemsnit: 3,8, spredning: 0,9



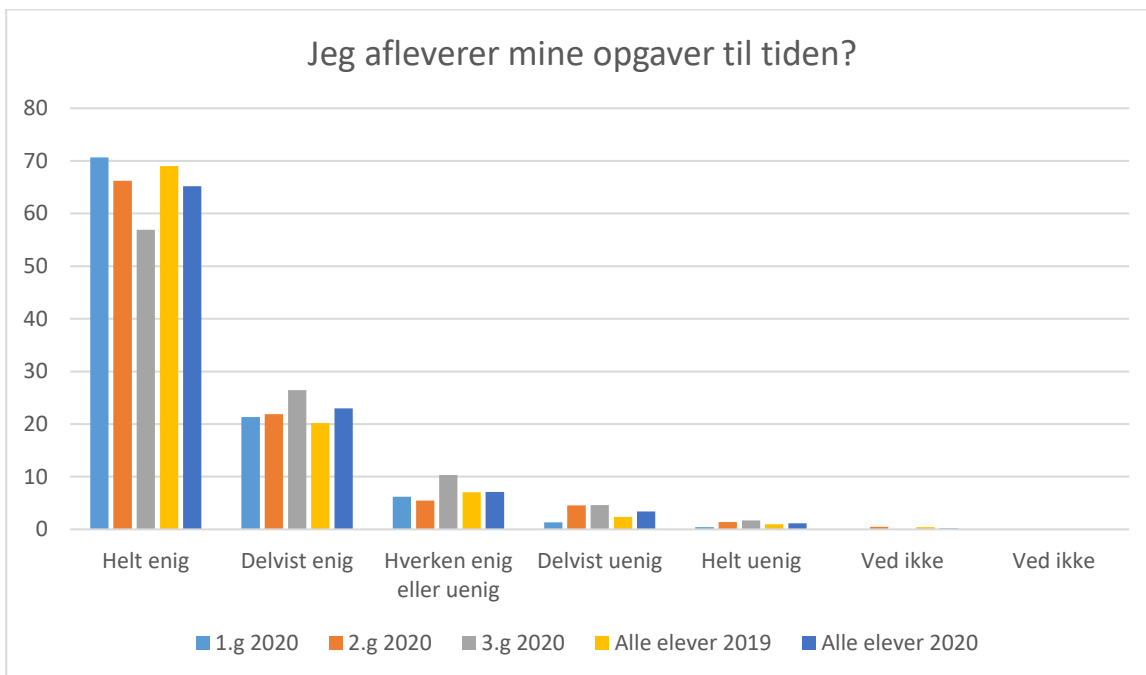
1.g 2020; Gennemsnit: 3,6, spredning: 0,9

2.g 2020; Gennemsnit: 3,6, spredning: 1

3.g 2020; Gennemsnit: 3,6, spredning: 1

Alle elever 2019; Gennemsnit: 3,6, spredning: 1

Alle elever 2020; Gennemsnit: 3,6, spredning: 0,9



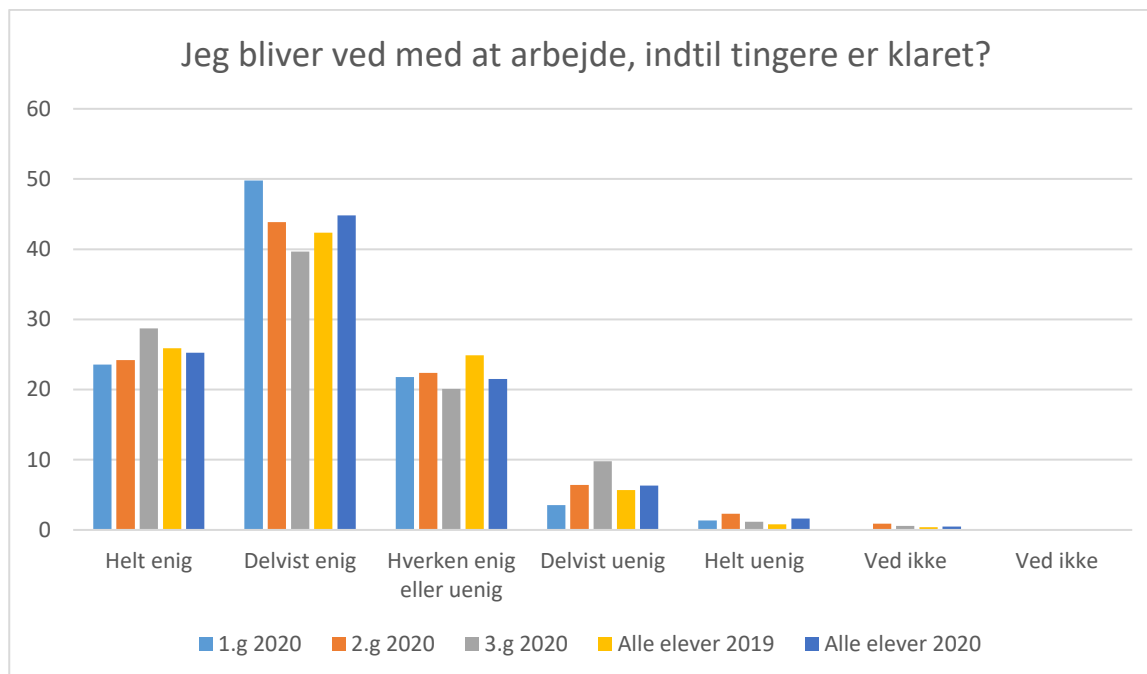
1.g 2020; Gennemsnit: 4,6, spredning: 0,7

2.g 2020; Gennemsnit: 4,5, spredning: 0,9

3.g 2020; Gennemsnit: 4,3, spredning: 1

Alle elever 2019; Gennemsnit: 4,5, spredning: 0,8

Alle elever 2020; Gennemsnit: 4,5, spredning: 0,9



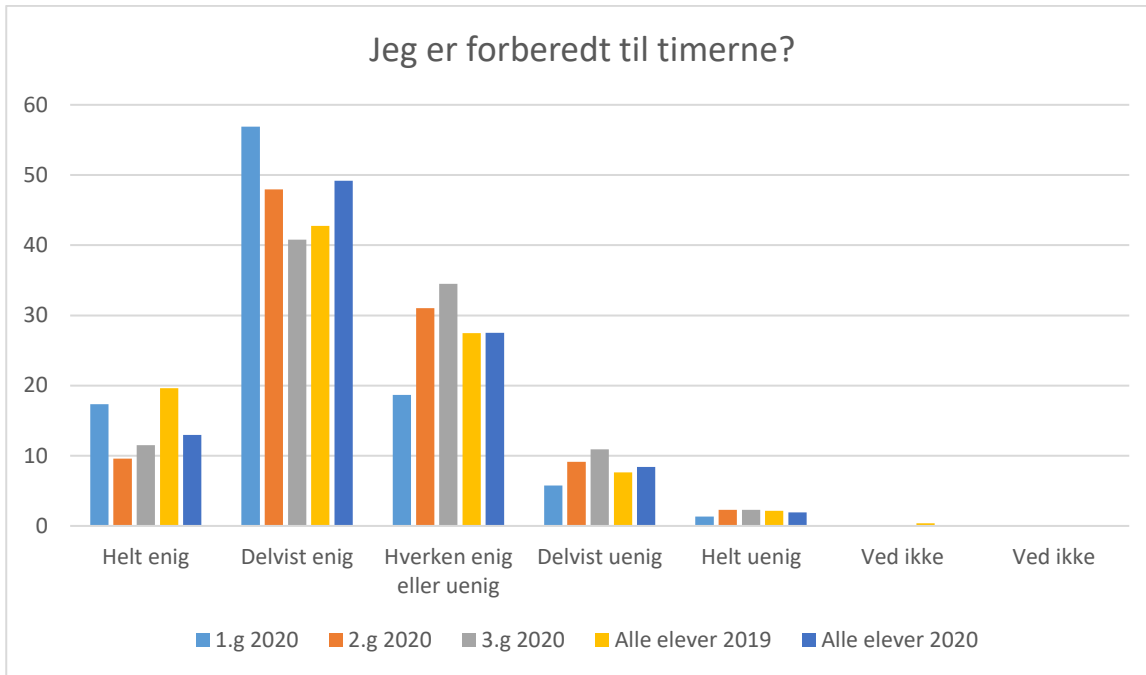
1.g 2020; Gennemsnit: 3,9, spredning: 0,8

2.g 2020; Gennemsnit: 3,8, spredning: 1

3.g 2020; Gennemsnit: 3,9, spredning: 1

Alle elever 2019; Gennemsnit: 3,9, spredning: 0,9

Alle elever 2020; Gennemsnit: 3,9, spredning: 0,9



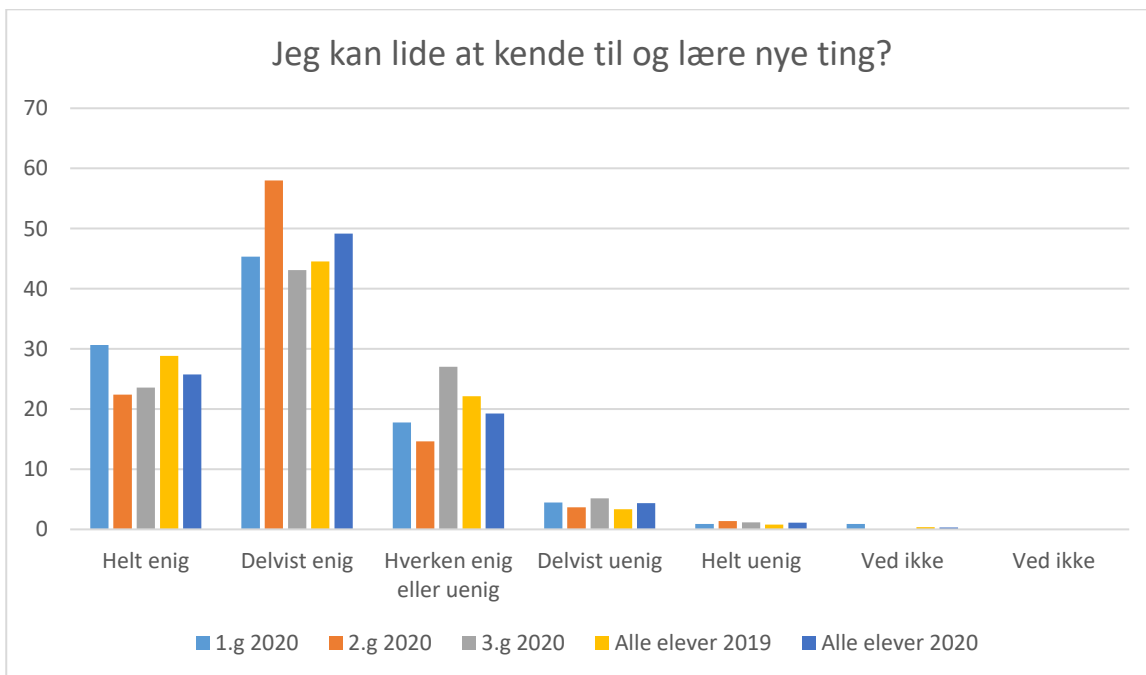
1.g 2020; Gennemsnit: 3,8, spredning: 0,8

2.g 2020; Gennemsnit: 3,5, spredning: 0,9

3.g 2020; Gennemsnit: 3,5, spredning: 0,9

Alle elever 2019; Gennemsnit: 3,7, spredning: 0,9

Alle elever 2020; Gennemsnit: 3,6, spredning: 0,9



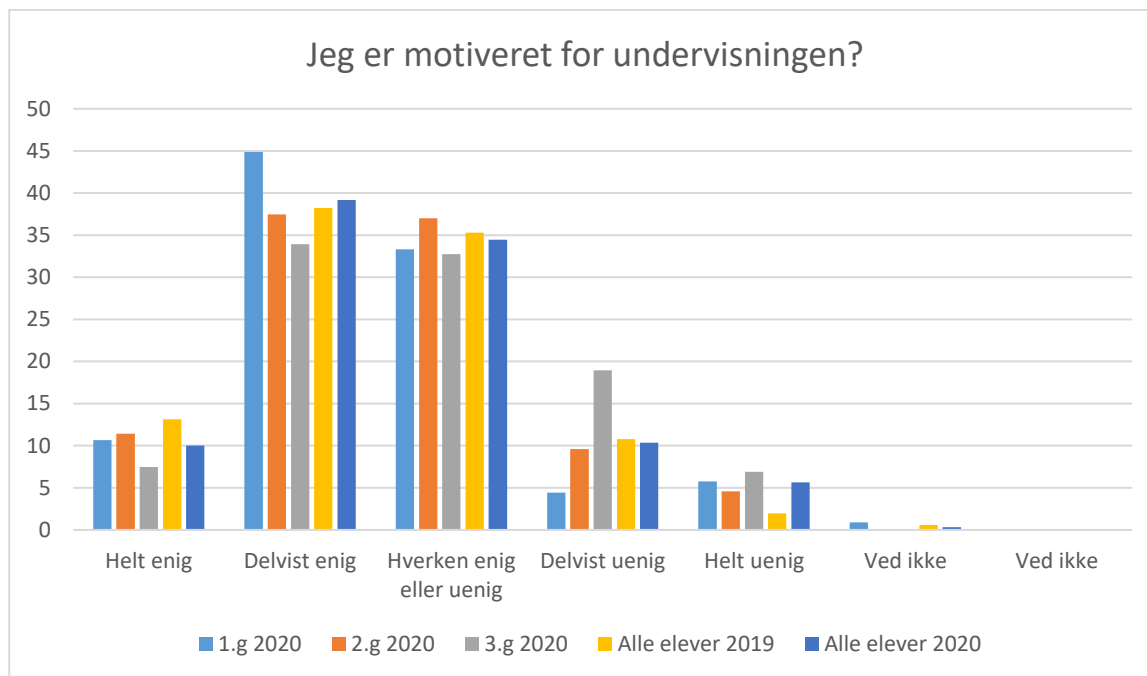
1.g 2020; Gennemsnit: 4, spredning: 0,9

2.g 2020; Gennemsnit: 4, spredning: 0,8

3.g 2020; Gennemsnit: 3,8, spredning: 0,9

Alle elever 2019; Gennemsnit: 4, spredning: 0,8

Alle elever 2020; Gennemsnit: 3,9, spredning: 0,9



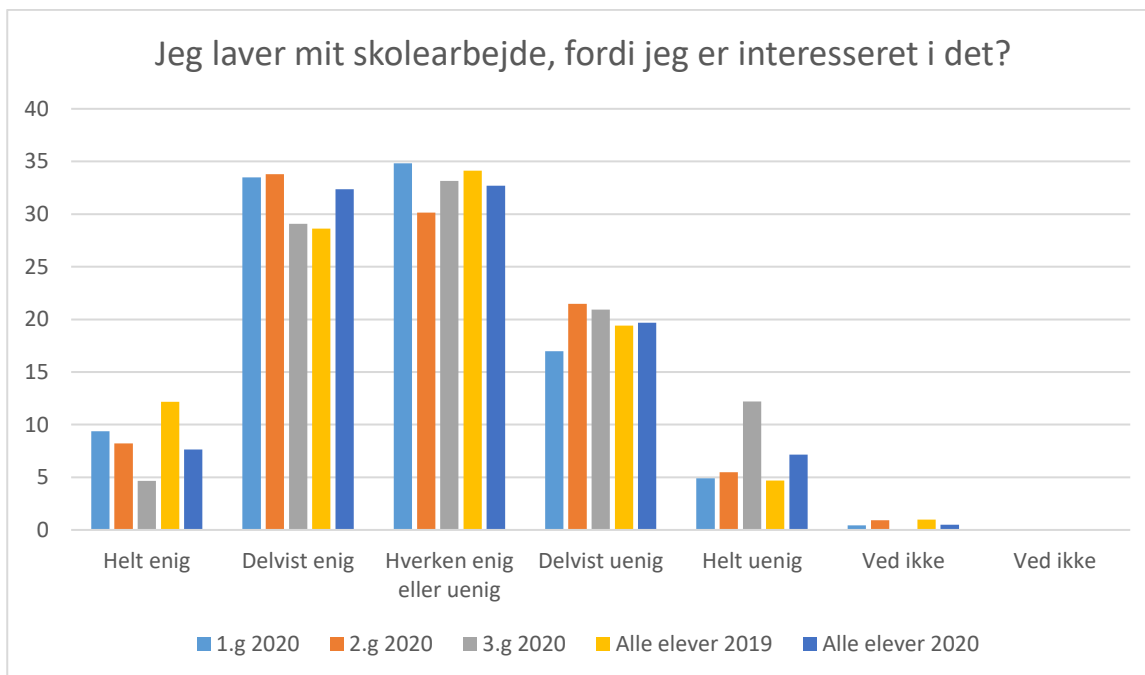
1.g 2020; Gennemsnit: 3,5, spredning: 1

2.g 2020; Gennemsnit: 3,4, spredning: 1

3.g 2020; Gennemsnit: 3,2, spredning: 1

Alle elever 2019; Gennemsnit: 3,5, spredning: 0,9

Alle elever 2020; Gennemsnit: 3,4, spredning: 1



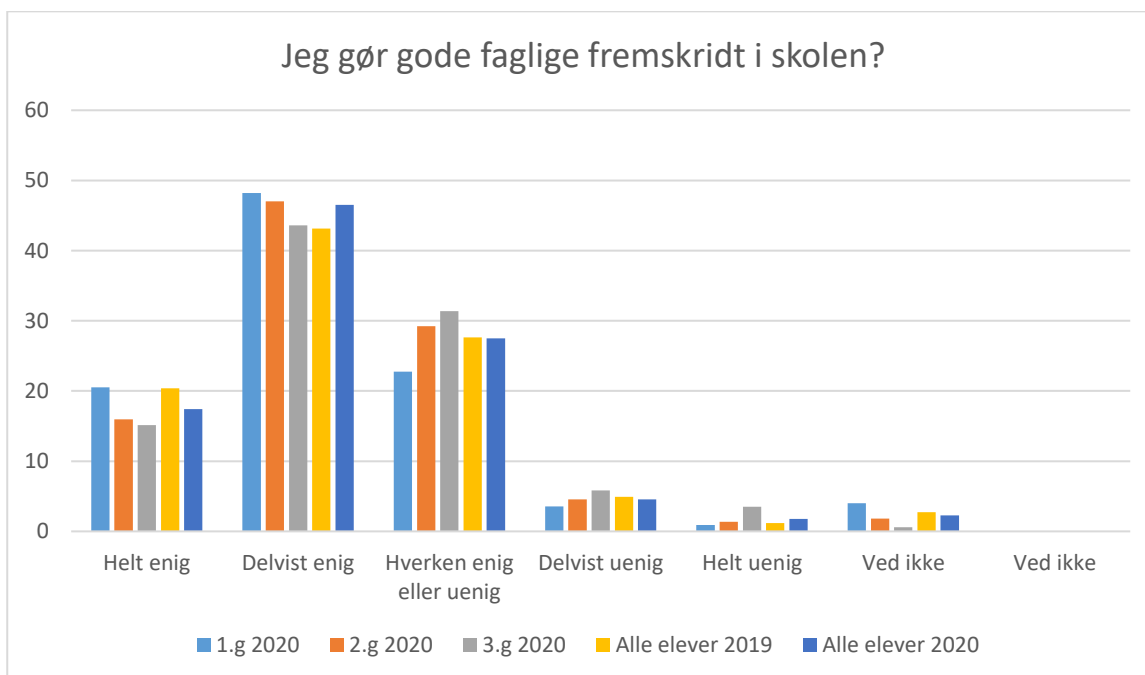
1.g 2020; Gennemsnit: 3,3, spredning: 1

2.g 2020; Gennemsnit: 3,2, spredning: 1

3.g 2020; Gennemsnit: 2,9, spredning: 1,1

Alle elever 2019; Gennemsnit: 3,2, spredning: 1,1

Alle elever 2020; Gennemsnit: 3,1, spredning: 1



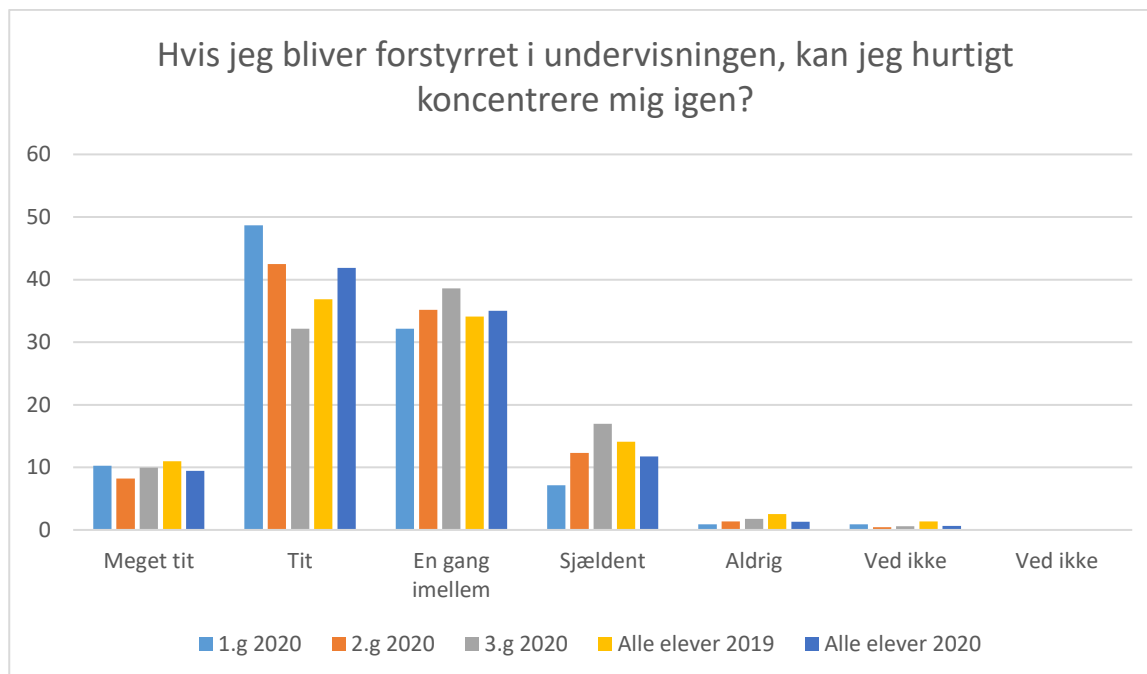
1.g 2020; Gennemsnit: 3,9, spredning: 0,8

2.g 2020; Gennemsnit: 3,7, spredning: 0,8

3.g 2020; Gennemsnit: 3,6, spredning: 0,9

Alle elever 2019; Gennemsnit: 3,8, spredning: 0,9

Alle elever 2020; Gennemsnit: 3,7, spredning: 0,9



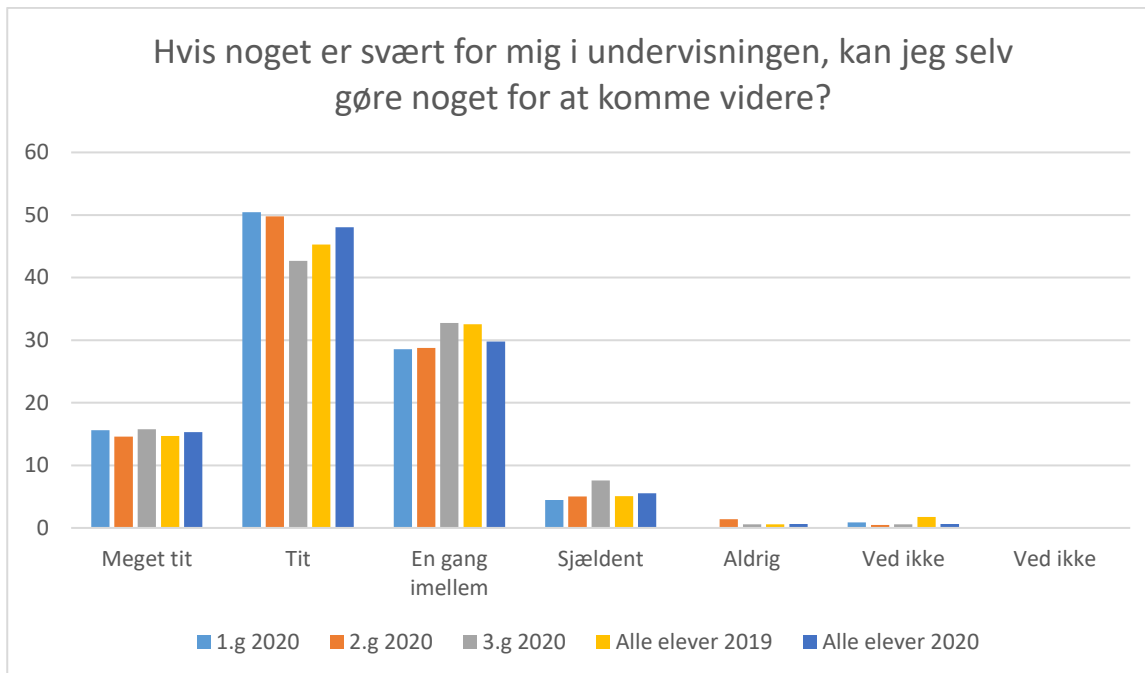
1.g 2020; Gennemsnit: 3,6, spredning: 0,8

2.g 2020; Gennemsnit: 3,4, spredning: 0,9

3.g 2020; Gennemsnit: 3,3, spredning: 0,9

Alle elever 2019; Gennemsnit: 3,4, spredning: 1

Alle elever 2020; Gennemsnit: 3,5, spredning: 0,9



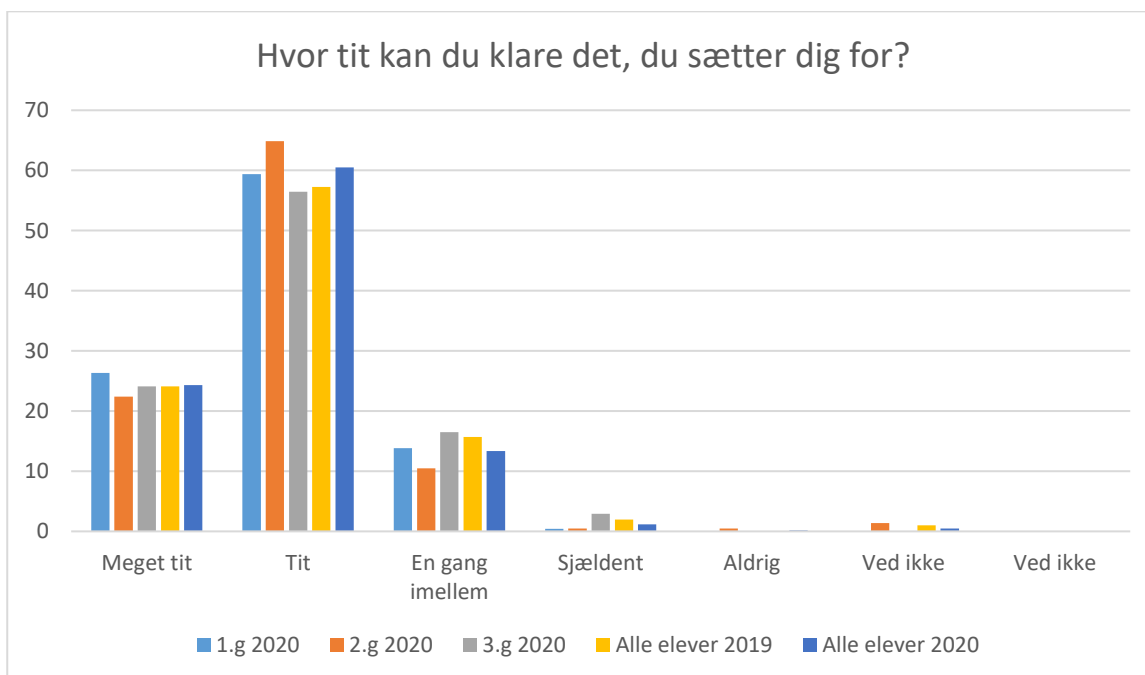
1.g 2020; Gennemsnit: 3,8, spredning: 0,8

2.g 2020; Gennemsnit: 3,7, spredning: 0,8

3.g 2020; Gennemsnit: 3,7, spredning: 0,9

Alle elever 2019; Gennemsnit: 3,7, spredning: 0,8

Alle elever 2020; Gennemsnit: 3,7, spredning: 0,8



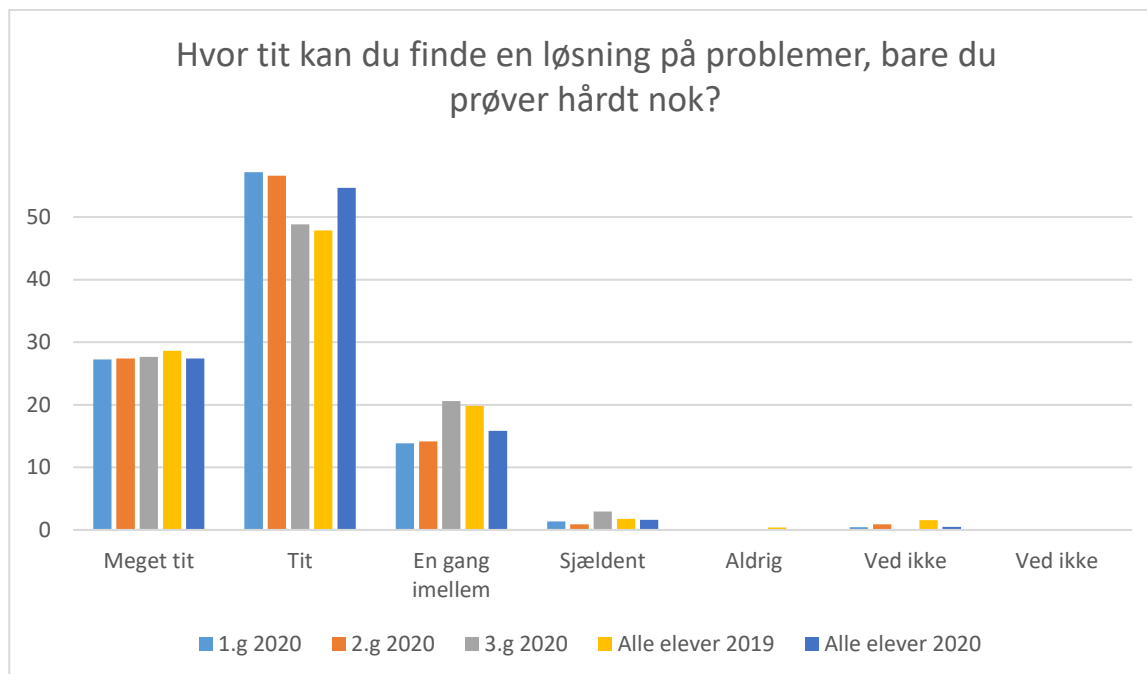
1.g 2020; Gennemsnit: 4,1, spredning: 0,6

2.g 2020; Gennemsnit: 4,1, spredning: 0,6

3.g 2020; Gennemsnit: 4, spredning: 0,7

Alle elever 2019; Gennemsnit: 4, spredning: 0,7

Alle elever 2020; Gennemsnit: 4,1, spredning: 0,7



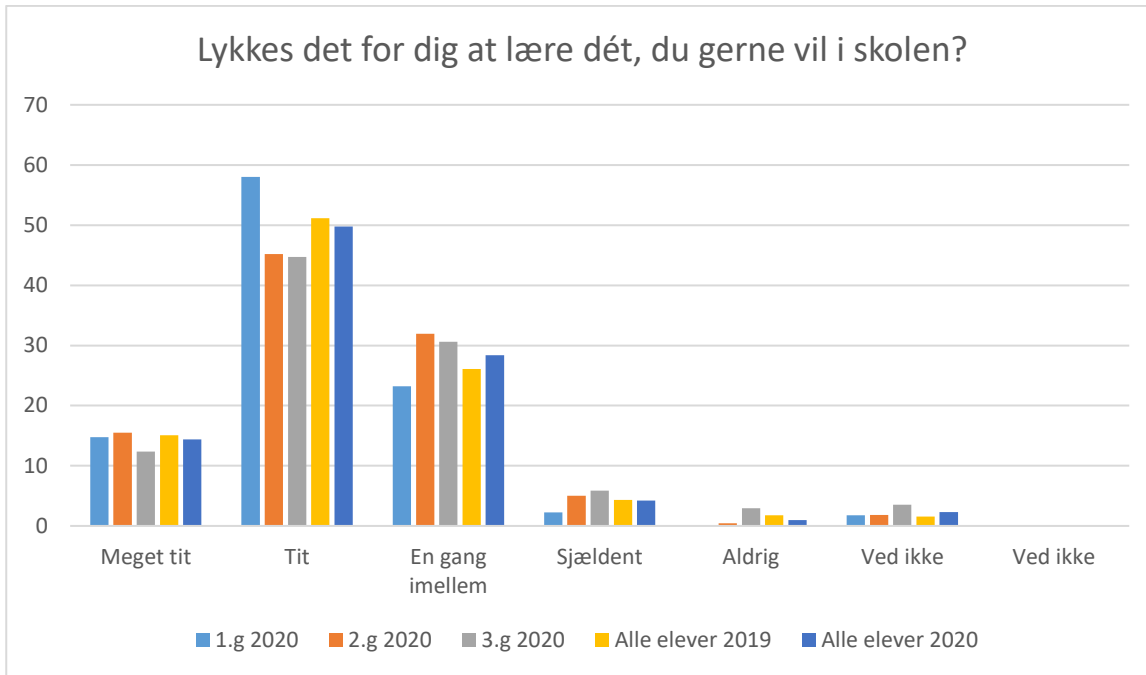
1.g 2020; Gennemsnit: 4,1, spredning: 0,7

2.g 2020; Gennemsnit: 4,1, spredning: 0,7

3.g 2020; Gennemsnit: 4, spredning: 0,8

Alle elever 2019; Gennemsnit: 4, spredning: 0,8

Alle elever 2020; Gennemsnit: 4,1, spredning: 0,7



1.g 2020; Gennemsnit: 3,9, spredning: 0,7

2.g 2020; Gennemsnit: 3,7, spredning: 0,8

3.g 2020; Gennemsnit: 3,6, spredning: 0,9

Alle elever 2019; Gennemsnit: 3,7, spredning: 0,8

Alle elever 2020; Gennemsnit: 3,7, spredning: 0,8

Social trivsel



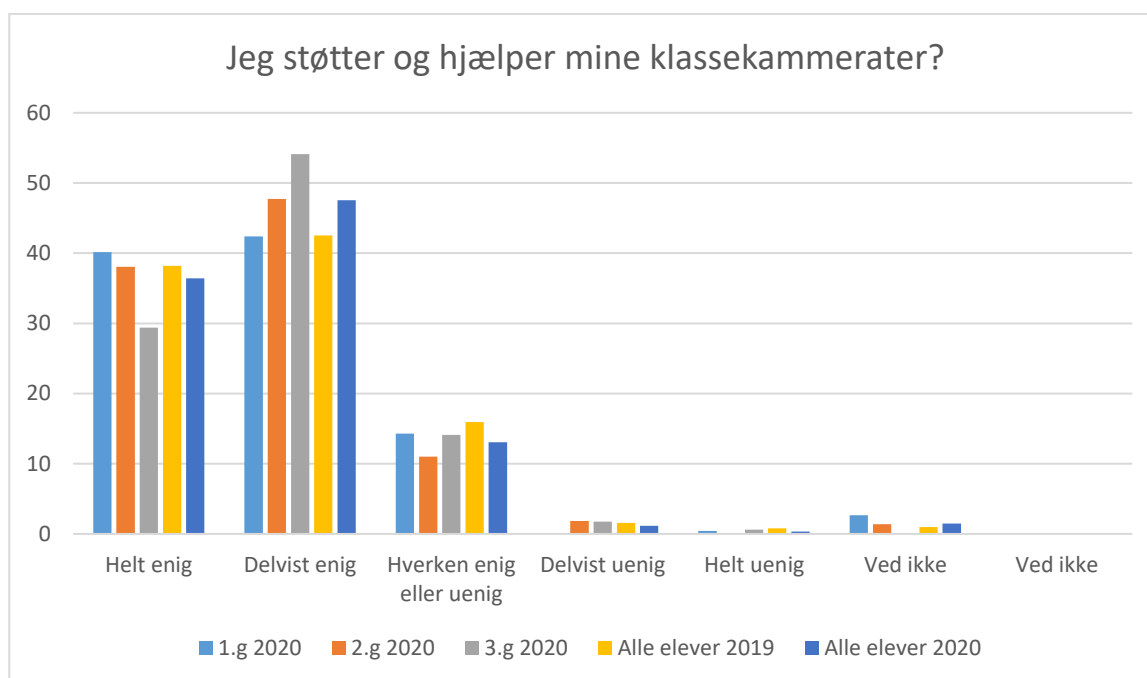
1.g 2020; Gennemsnit: 4,3, spredning: 0,9

2.g 2020; Gennemsnit: 4,3, spredning: 0,8

3.g 2020; Gennemsnit: 4, spredning: 1

Alle elever 2019; Gennemsnit: 4,2, spredning: 1

Alle elever 2020; Gennemsnit: 4,2, spredning: 0,9



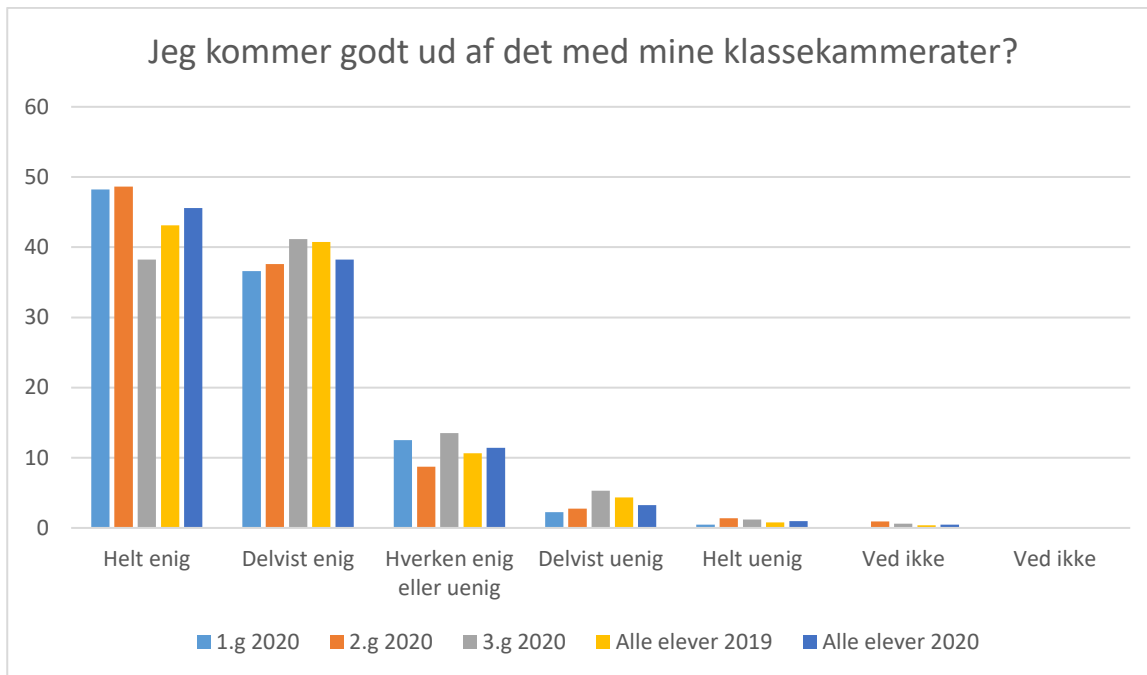
1.g 2020; Gennemsnit: 4,3, spredning: 0,7

2.g 2020; Gennemsnit: 4,2, spredning: 0,7

3.g 2020; Gennemsnit: 4,1, spredning: 0,7

Alle elever 2019; Gennemsnit: 4,2, spredning: 0,8

Alle elever 2020; Gennemsnit: 4,2, spredning: 0,7



1.g 2020; Gennemsnit: 4,3, spredning: 0,8

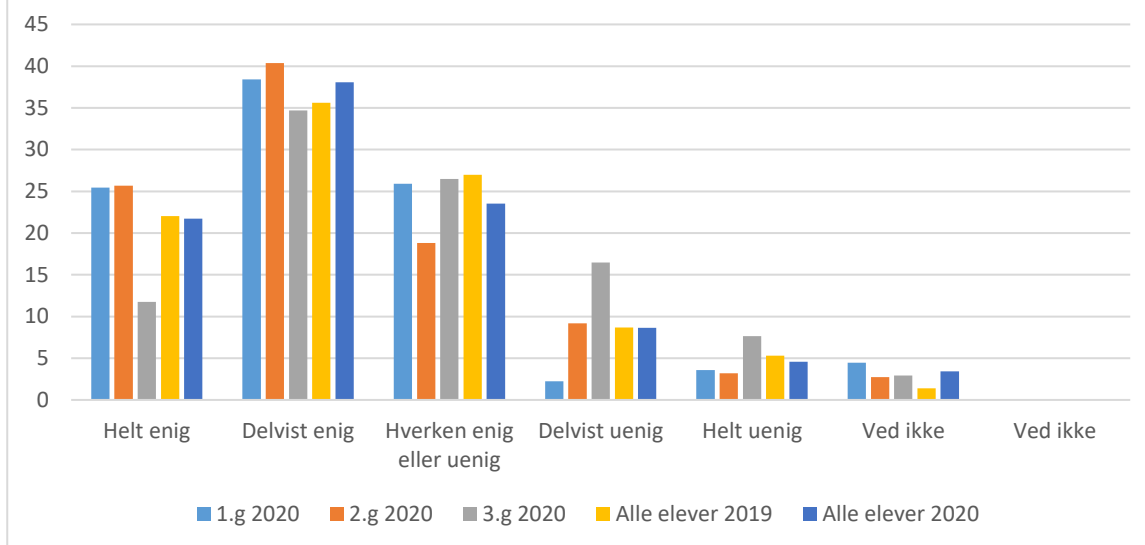
2.g 2020; Gennemsnit: 4,3, spredning: 0,9

3.g 2020; Gennemsnit: 4,1, spredning: 0,9

Alle elever 2019; Gennemsnit: 4,2, spredning: 0,9

Alle elever 2020; Gennemsnit: 4,2, spredning: 0,9

Stemningen i min klasse er præget af forståelse og respekt for hinanden?



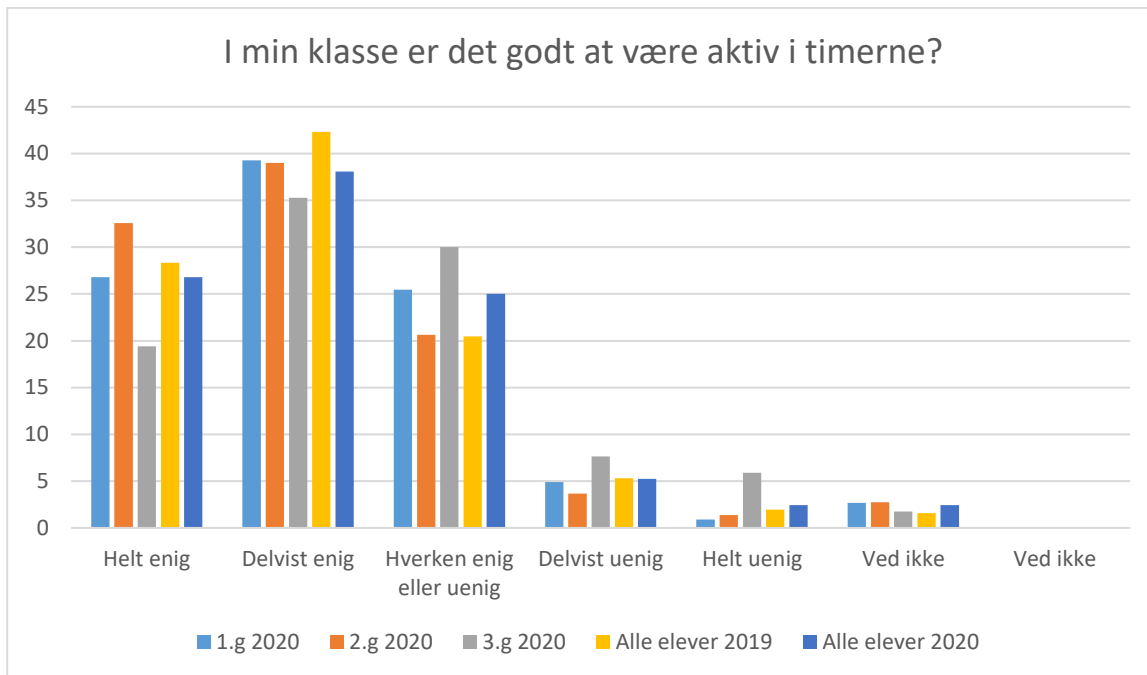
1.g 2020; Gennemsnit: 3,8, spredning: 1

2.g 2020; Gennemsnit: 3,8, spredning: 1

3.g 2020; Gennemsnit: 3,3, spredning: 1,1

Alle elever 2019; Gennemsnit: 3,6, spredning: 1,1

Alle elever 2020; Gennemsnit: 3,7, spredning: 1,1



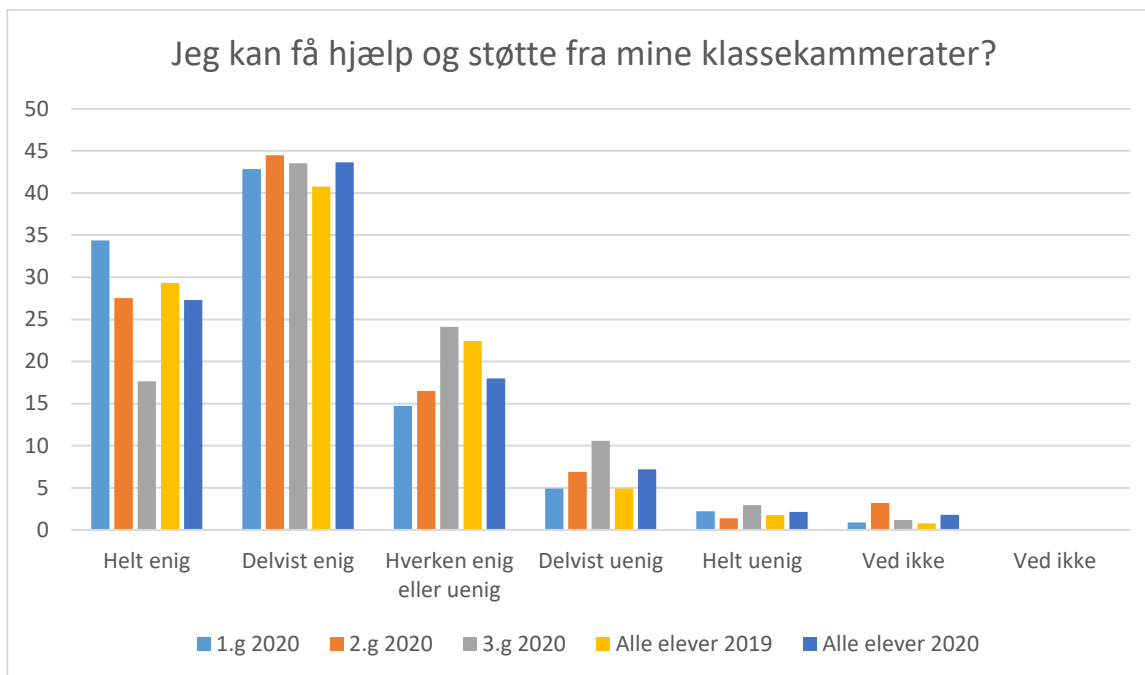
1.g 2020; Gennemsnit: 3,9, spredning: 0,9

2.g 2020; Gennemsnit: 4, spredning: 0,9

3.g 2020; Gennemsnit: 3,6, spredning: 1,1

Alle elever 2019; Gennemsnit: 3,9, spredning: 0,9

Alle elever 2020; Gennemsnit: 3,8, spredning: 1



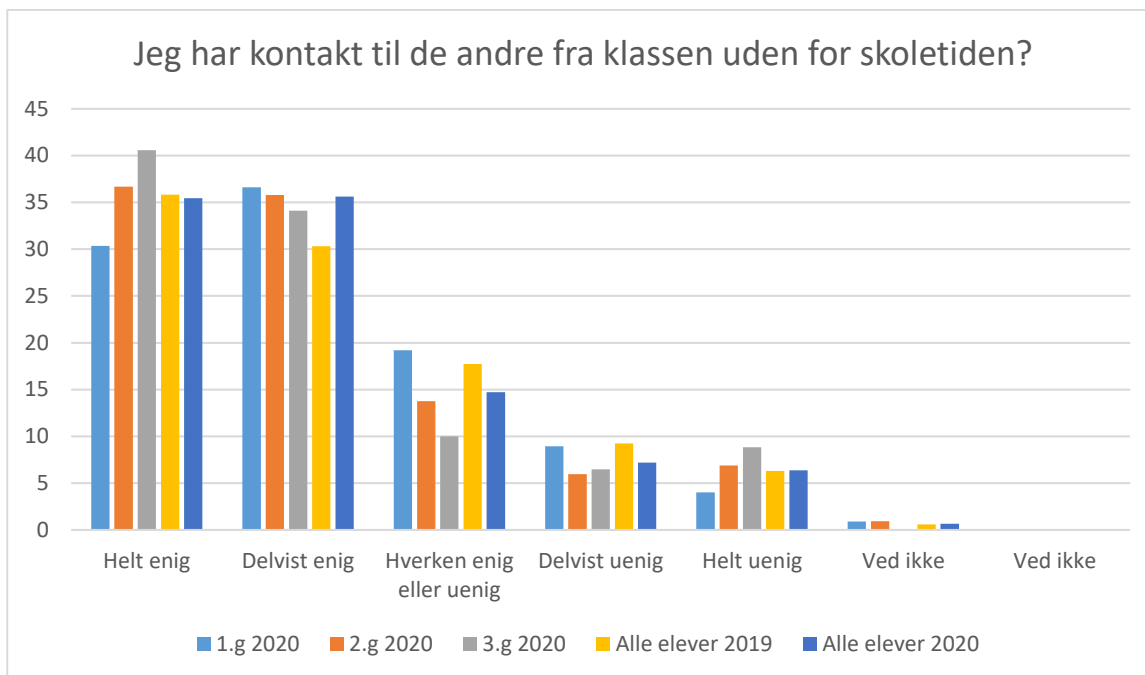
1.g 2020; Gennemsnit: 4, spredning: 0,9

2.g 2020; Gennemsnit: 3,9, spredning: 0,9

3.g 2020; Gennemsnit: 3,6, spredning: 1

Alle elever 2019; Gennemsnit: 3,9, spredning: 0,9

Alle elever 2020; Gennemsnit: 3,9, spredning: 1



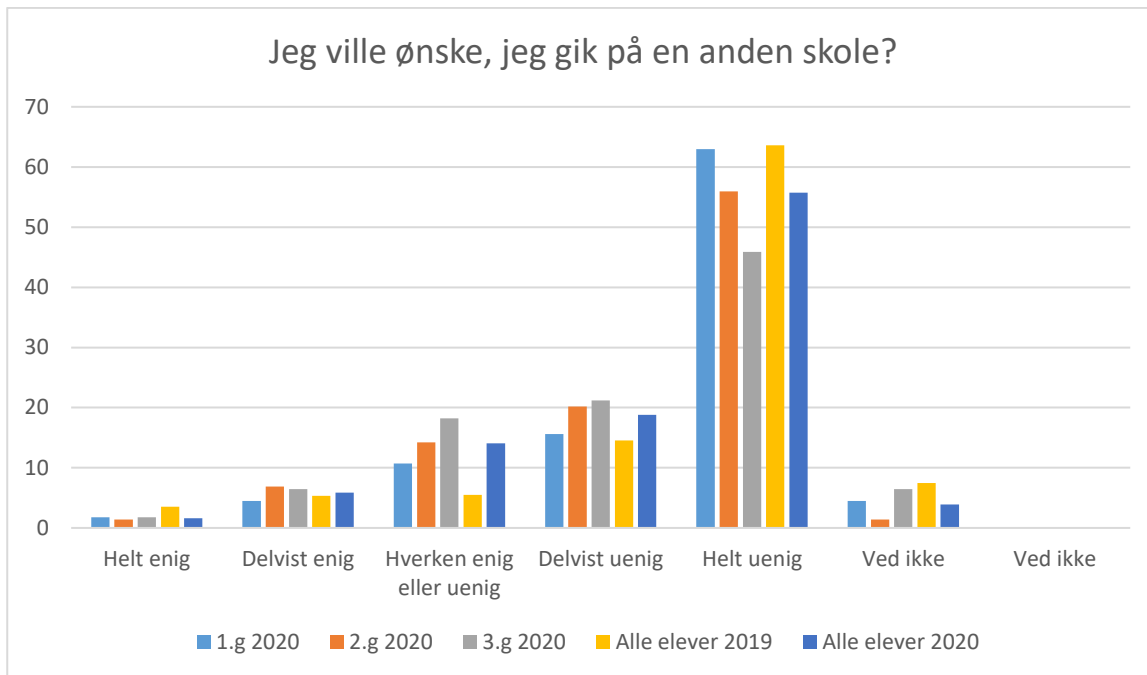
1.g 2020; Gennemsnit: 3,8, spredning: 1,1

2.g 2020; Gennemsnit: 3,9, spredning: 1,2

3.g 2020; Gennemsnit: 3,9, spredning: 1,2

Alle elever 2019; Gennemsnit: 3,8, spredning: 1,2

Alle elever 2020; Gennemsnit: 3,9, spredning: 1,2



1.g 2020; Gennemsnit: 4,4, spredning: 1

2.g 2020; Gennemsnit: 4,2, spredning: 1

3.g 2020; Gennemsnit: 4,1, spredning: 1,1

Alle elever 2019; Gennemsnit: 4,4, spredning: 1,1

Alle elever 2020; Gennemsnit: 4,3, spredning: 1



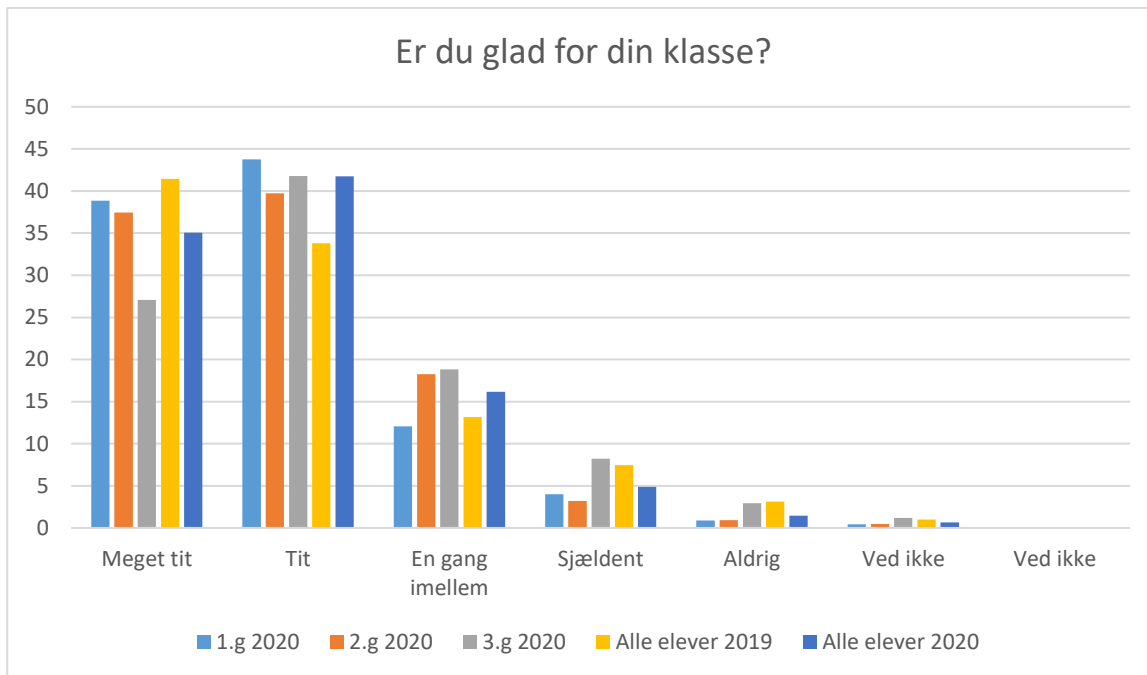
1.g 2020; Gennemsnit: 4,5, spredning: 0,8

2.g 2020; Gennemsnit: 4,4, spredning: 0,9

3.g 2020; Gennemsnit: 4,2, spredning: 1,1

Alle elever 2019; Gennemsnit: 4,3, spredning: 1

Alle elever 2020; Gennemsnit: 4,4, spredning: 1



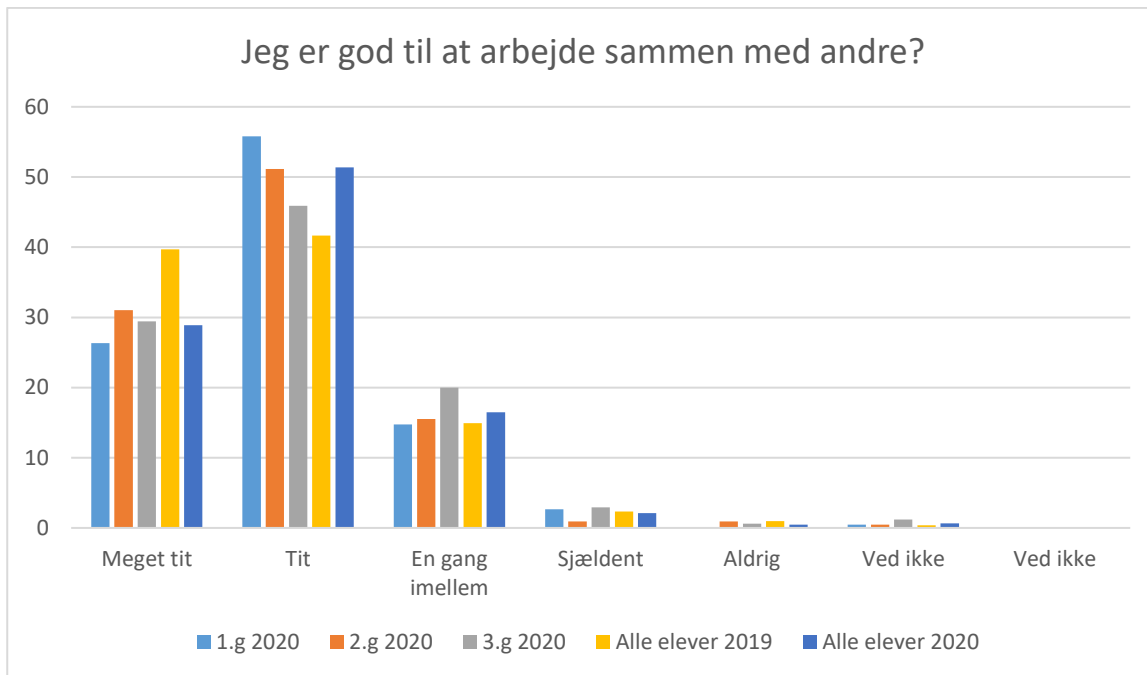
1.g 2020; Gennemsnit: 4,2, spredning: 0,9

2.g 2020; Gennemsnit: 4,1, spredning: 0,9

3.g 2020; Gennemsnit: 3,8, spredning: 1

Alle elever 2019; Gennemsnit: 4, spredning: 1,1

Alle elever 2020; Gennemsnit: 4, spredning: 0,9



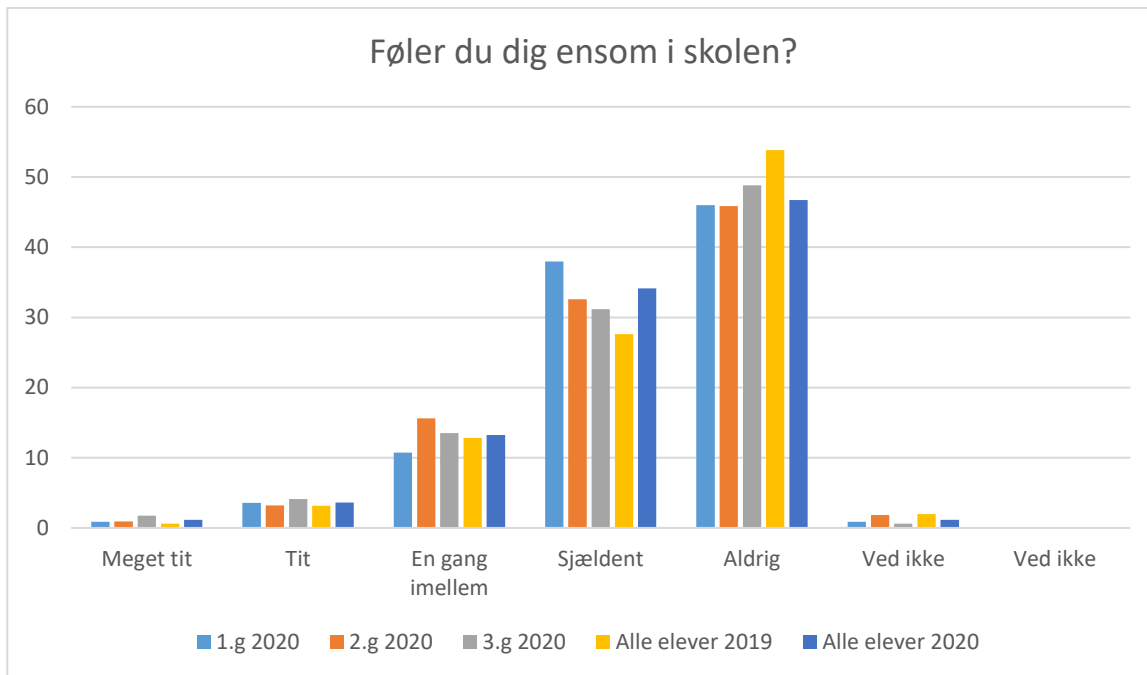
1.g 2020; Gennemsnit: 4,1, spredning: 0,7

2.g 2020; Gennemsnit: 4,1, spredning: 0,8

3.g 2020; Gennemsnit: 4, spredning: 0,8

Alle elever 2019; Gennemsnit: 4,2, spredning: 0,8

Alle elever 2020; Gennemsnit: 4,1, spredning: 0,8



1.g 2020; Gennemsnit: 4,3, spredning: 0,9

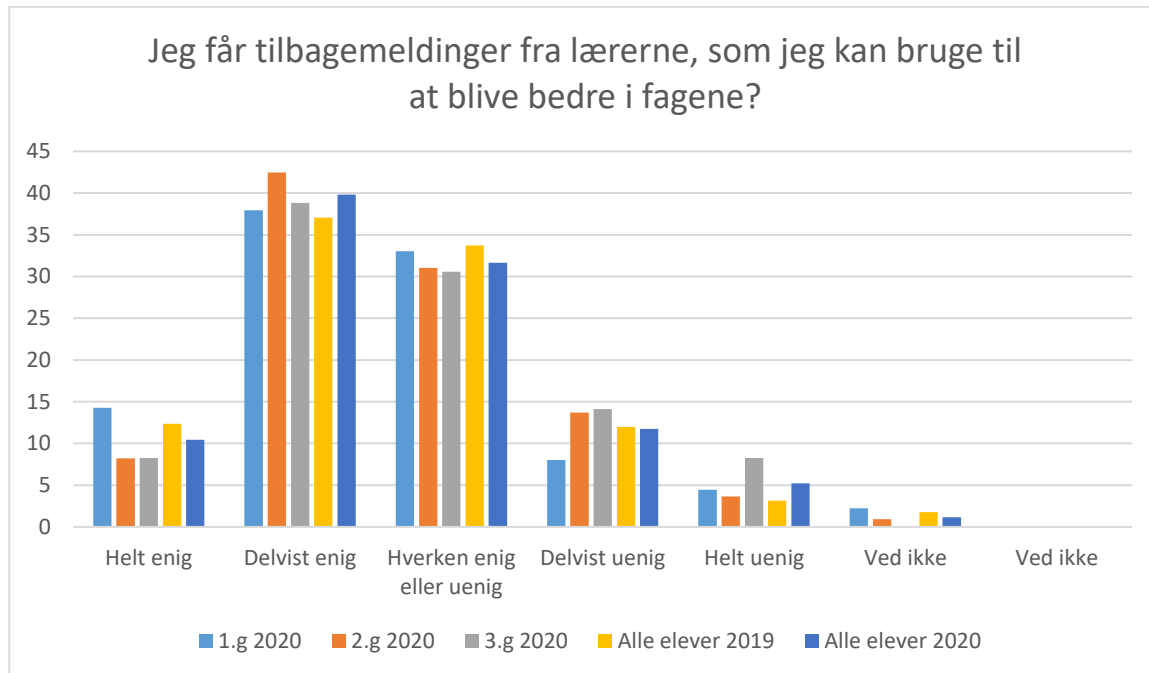
2.g 2020; Gennemsnit: 4,2, spredning: 0,9

3.g 2020; Gennemsnit: 4,2, spredning: 1

Alle elever 2019; Gennemsnit: 4,3, spredning: 0,9

Alle elever 2020; Gennemsnit: 4,2, spredning: 0,9

Læringsmiljø



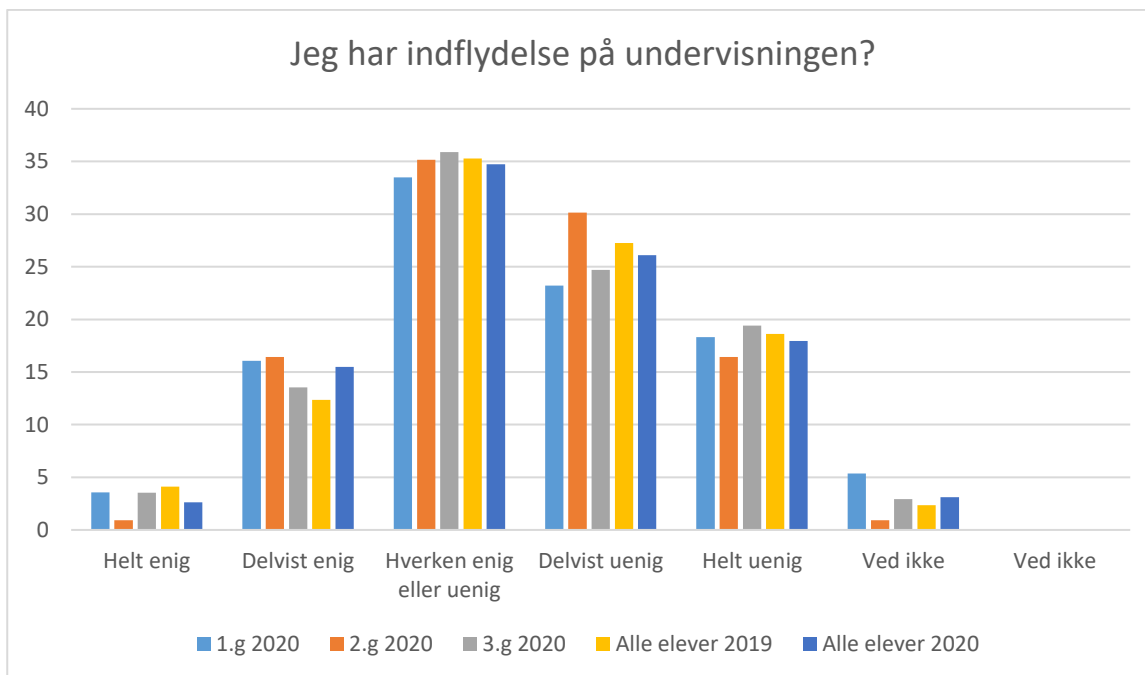
1.g 2020; Gennemsnit: 3,5, spredning: 1

2.g 2020; Gennemsnit: 3,4, spredning: 1

3.g 2020; Gennemsnit: 3,2, spredning: 1,1

Alle elever 2019; Gennemsnit: 3,4, spredning: 1

Alle elever 2020; Gennemsnit: 3,4, spredning: 1



1.g 2020; Gennemsnit: 2,6, spredning: 1,1

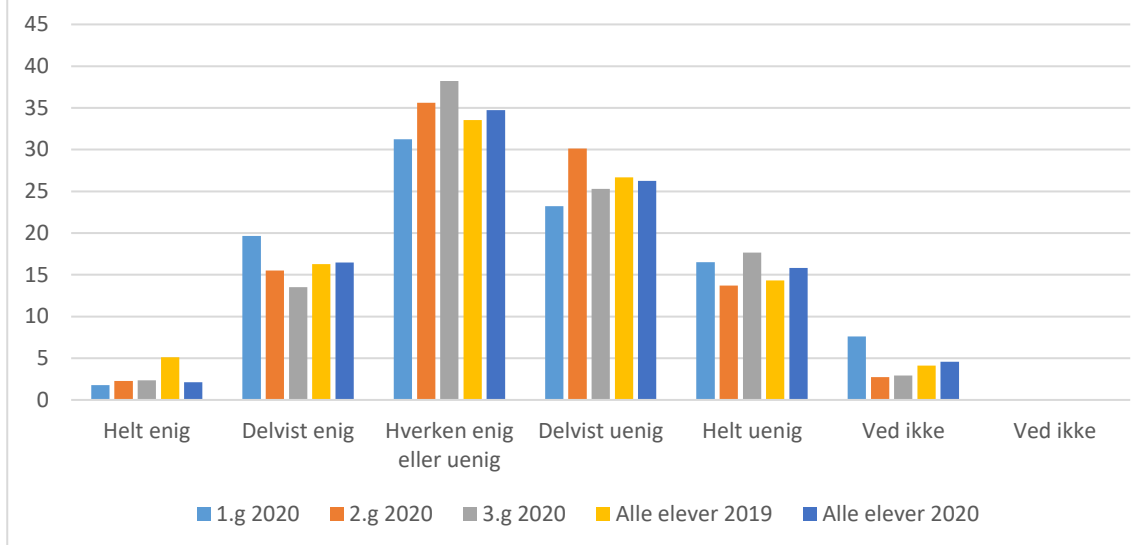
2.g 2020; Gennemsnit: 2,5, spredning: 1

3.g 2020; Gennemsnit: 2,6, spredning: 1,1

Alle elever 2019; Gennemsnit: 2,6, spredning: 1,1

Alle elever 2020; Gennemsnit: 2,6, spredning: 1

Lærerne sørger for, at elevernes ideer bliver brugt i undervisningen?



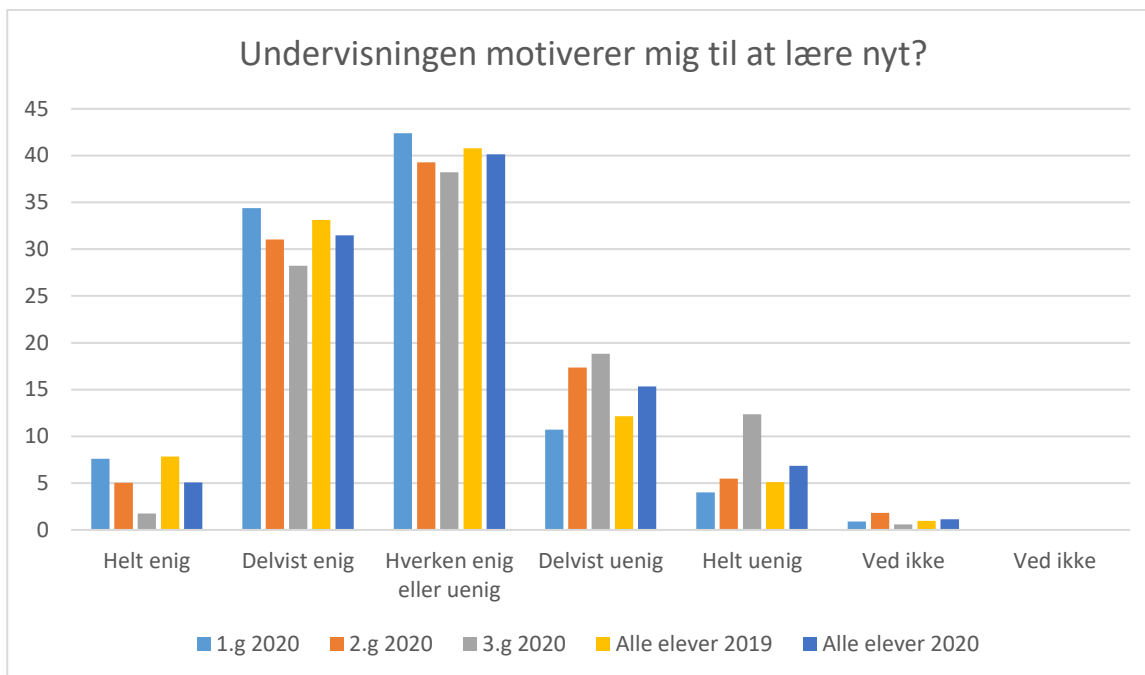
1.g 2020; Gennemsnit: 2,6, spredning: 1,1

2.g 2020; Gennemsnit: 2,6, spredning: 1

3.g 2020; Gennemsnit: 2,6, spredning: 1

Alle elever 2019; Gennemsnit: 2,7, spredning: 1,1

Alle elever 2020; Gennemsnit: 2,6, spredning: 1



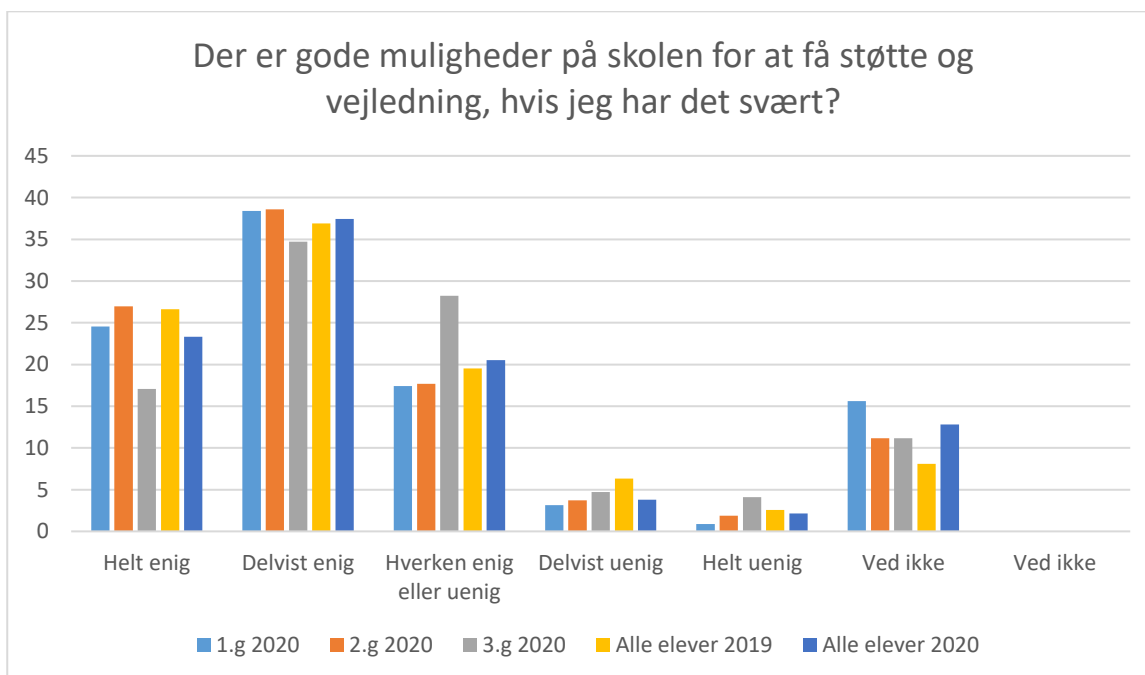
1.g 2020; Gennemsnit: 3,3, spredning: 0,9

2.g 2020; Gennemsnit: 3,1, spredning: 1

3.g 2020; Gennemsnit: 2,9, spredning: 1

Alle elever 2019; Gennemsnit: 3,3, spredning: 1

Alle elever 2020; Gennemsnit: 3,1, spredning: 1



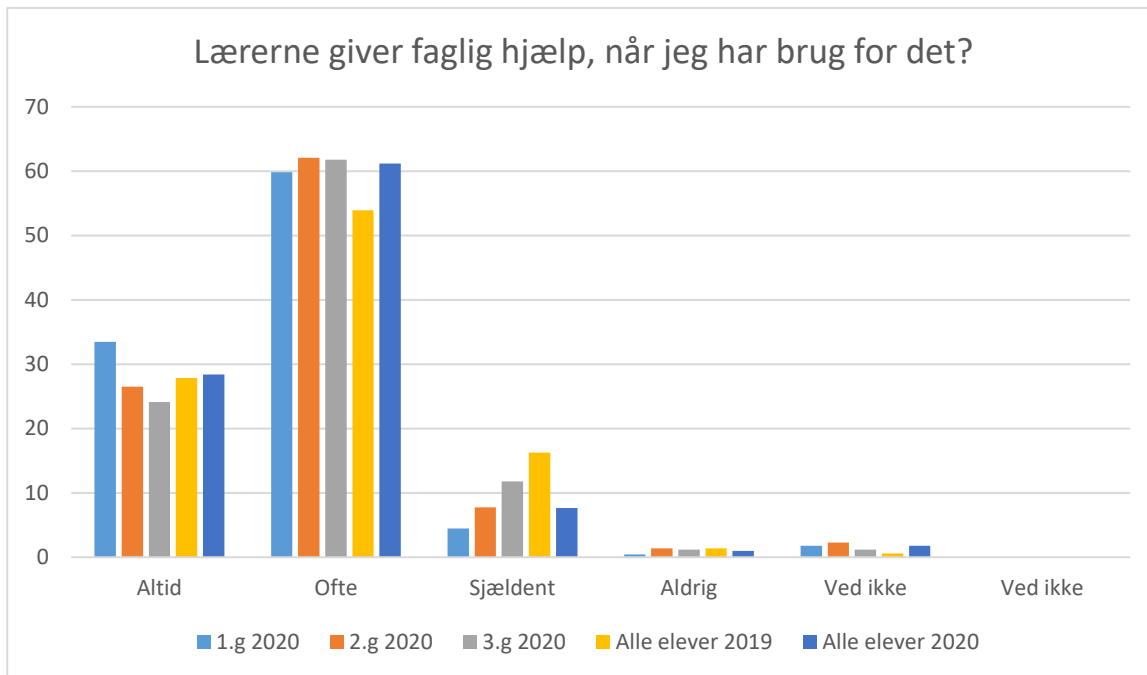
1.g 2020; Gennemsnit: 4, spredning: 0,9

2.g 2020; Gennemsnit: 4, spredning: 0,9

3.g 2020; Gennemsnit: 3,6, spredning: 1

Alle elever 2019; Gennemsnit: 3,9, spredning: 1

Alle elever 2020; Gennemsnit: 3,9, spredning: 0,9



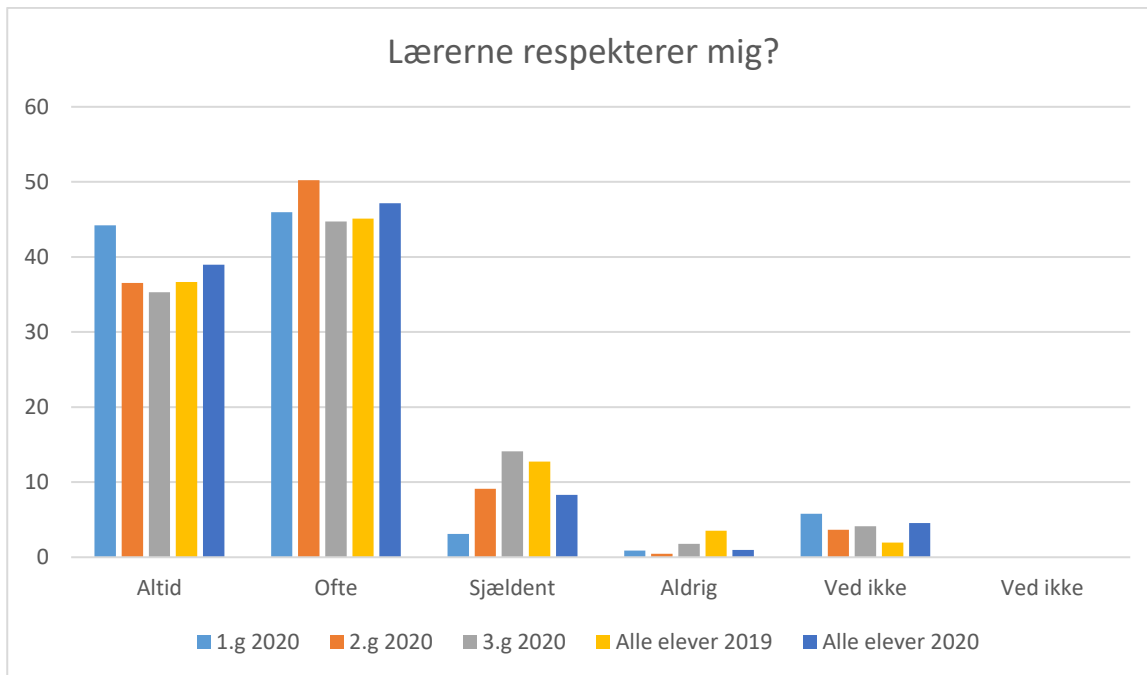
1.g 2020; Gennemsnit: 3,3, spredning: 0,6

2.g 2020; Gennemsnit: 3,2, spredning: 0,6

3.g 2020; Gennemsnit: 3,1, spredning: 0,6

Alle elever 2019; Gennemsnit: 3,1, spredning: 0,7

Alle elever 2020; Gennemsnit: 3,2, spredning: 0,6



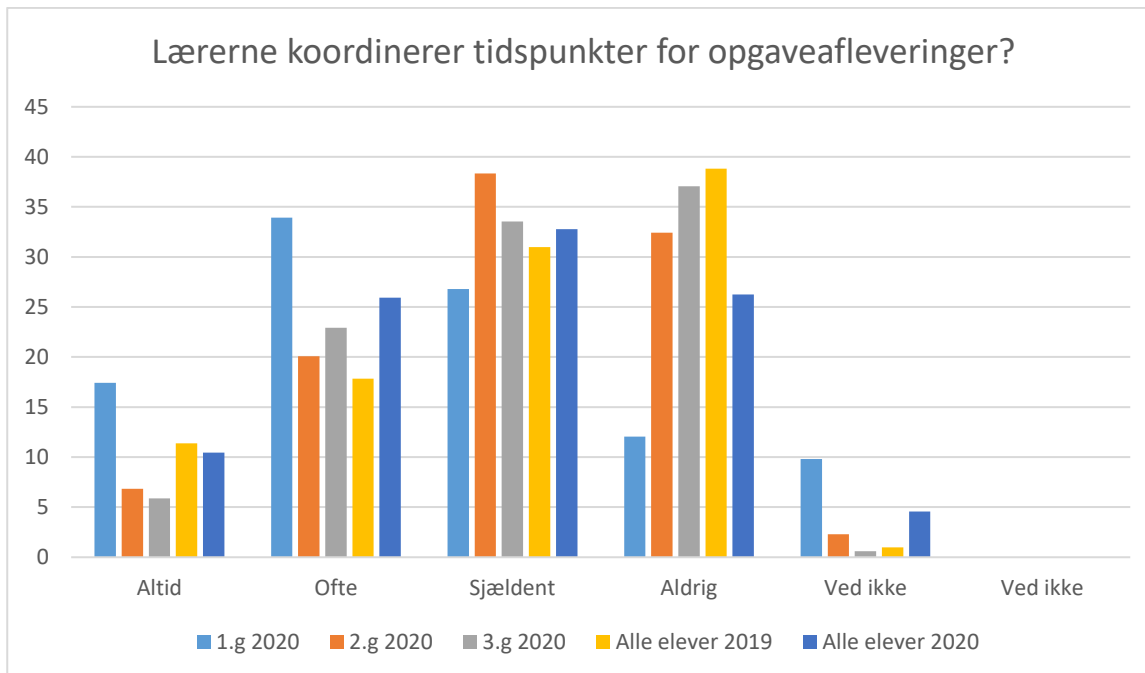
1.g 2020; Gennemsnit: 3,4, spredning: 0,6

2.g 2020; Gennemsnit: 3,3, spredning: 0,6

3.g 2020; Gennemsnit: 3,2, spredning: 0,7

Alle elever 2019; Gennemsnit: 3,2, spredning: 0,8

Alle elever 2020; Gennemsnit: 3,3, spredning: 0,7



1.g 2020; Gennemsnit: 2,6, spredning: 0,9

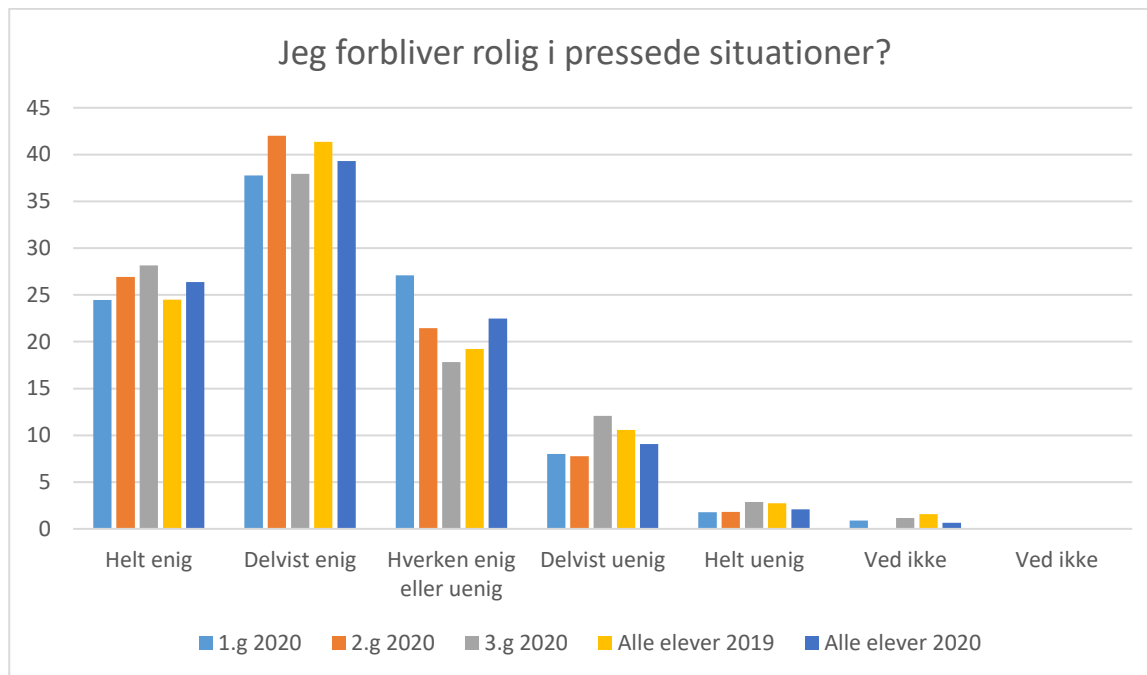
2.g 2020; Gennemsnit: 2, spredning: 0,9

3.g 2020; Gennemsnit: 2, spredning: 0,9

Alle elever 2019; Gennemsnit: 2, spredning: 1

Alle elever 2020; Gennemsnit: 2,2, spredning: 1

Pres og bekymringer



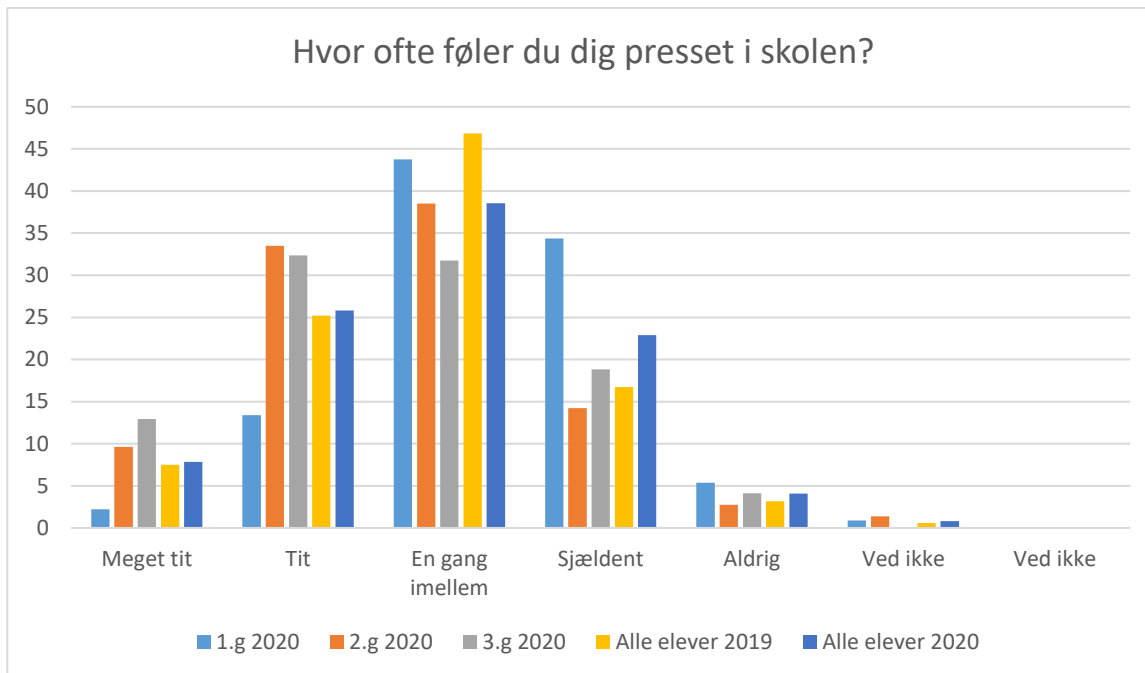
1.g 2020; Gennemsnit: 3,8, spredning: 1

2.g 2020; Gennemsnit: 3,8, spredning: 1

3.g 2020; Gennemsnit: 3,8, spredning: 1,1

Alle elever 2019; Gennemsnit: 3,8, spredning: 1

Alle elever 2020; Gennemsnit: 3,8, spredning: 1



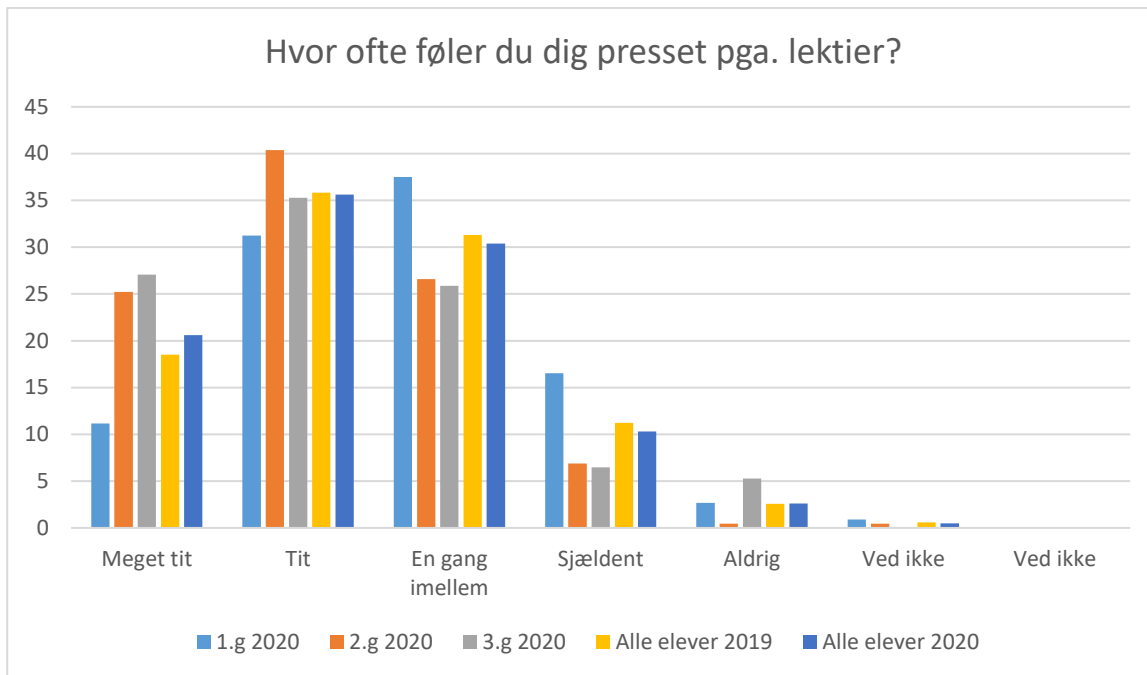
1.g 2020; Gennemsnit: 3,3, spredning: 0,8

2.g 2020; Gennemsnit: 2,7, spredning: 0,9

3.g 2020; Gennemsnit: 2,7, spredning: 1,1

Alle elever 2019; Gennemsnit: 2,8, spredning: 0,9

Alle elever 2020; Gennemsnit: 2,9, spredning: 1



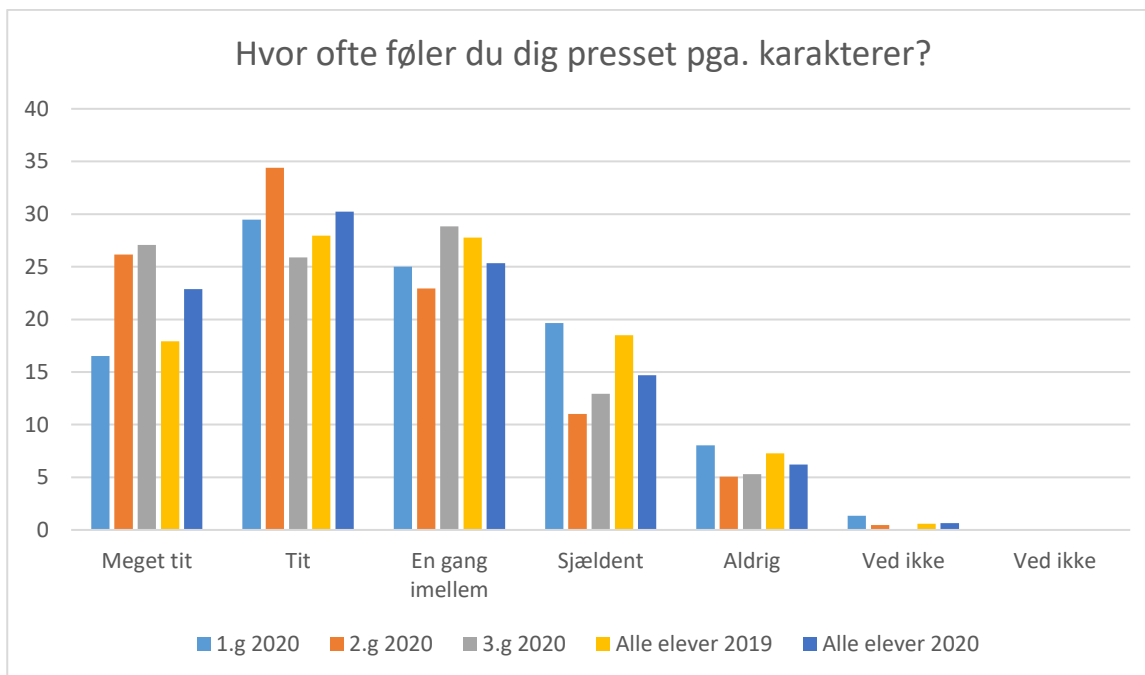
1.g 2020; Gennemsnit: 2,7, spredning: 1

2.g 2020; Gennemsnit: 2,2, spredning: 0,9

3.g 2020; Gennemsnit: 2,3, spredning: 1,1

Alle elever 2019; Gennemsnit: 2,4, spredning: 1

Alle elever 2020; Gennemsnit: 2,4, spredning: 1



1.g 2020; Gennemsnit: 2,7, spredning: 1,2

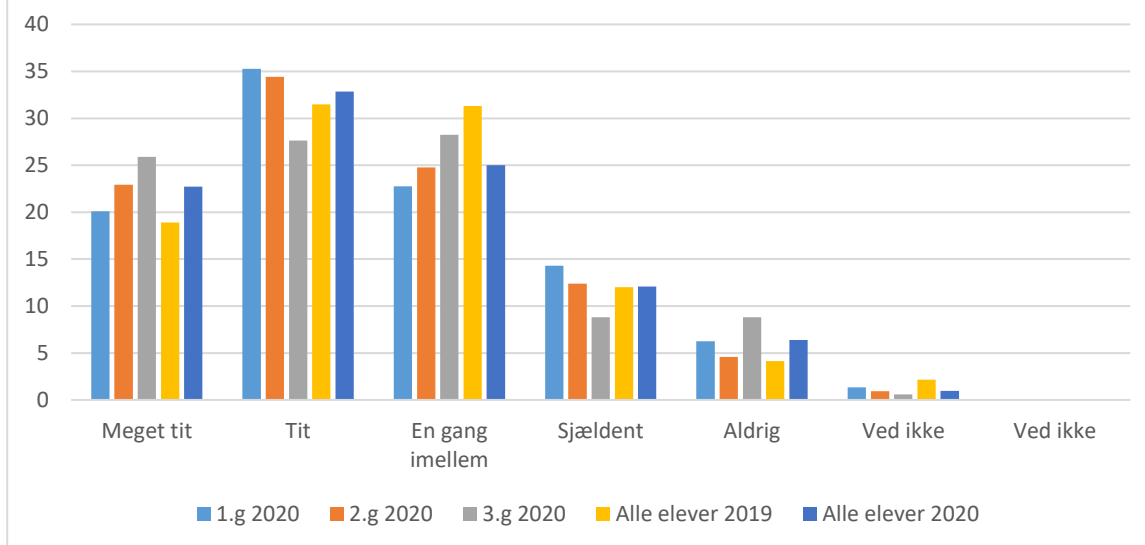
2.g 2020; Gennemsnit: 2,3, spredning: 1,1

3.g 2020; Gennemsnit: 2,4, spredning: 1,2

Alle elever 2019; Gennemsnit: 2,7, spredning: 1,2

Alle elever 2020; Gennemsnit: 2,5, spredning: 1,2

Hvor ofte føler du dig presset pga. egne krav og forventninger til skolearbejdet?



1.g 2020; Gennemsnit: 2,5, spredning: 1,2

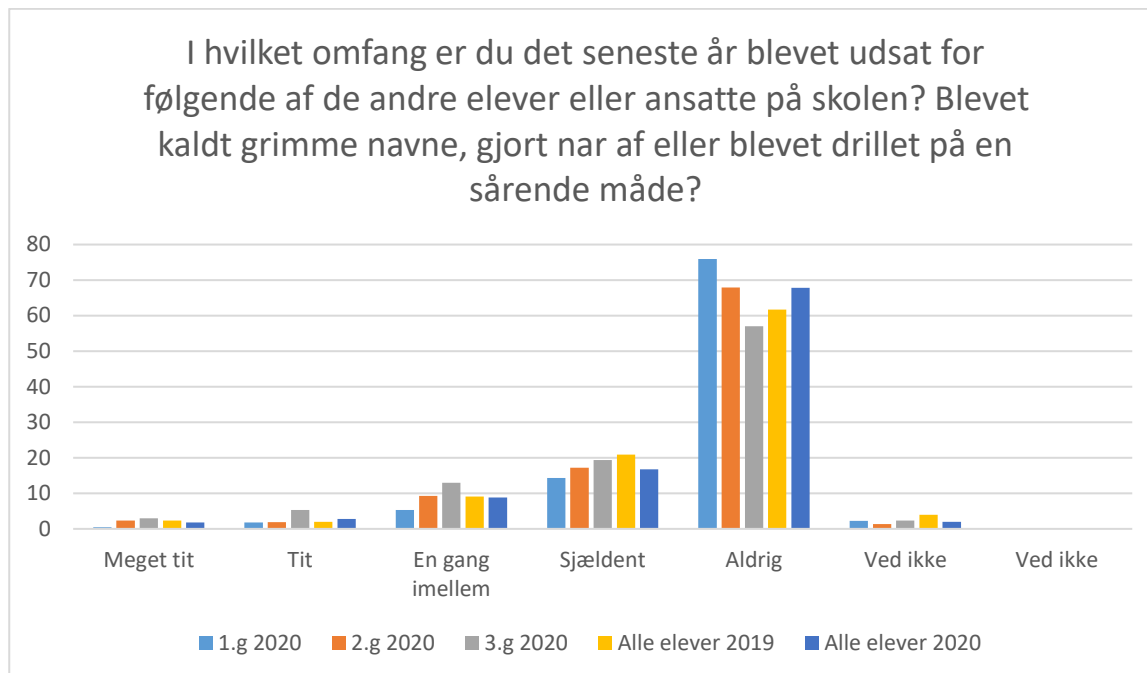
2.g 2020; Gennemsnit: 2,4, spredning: 1,1

3.g 2020; Gennemsnit: 2,5, spredning: 1,2

Alle elever 2019; Gennemsnit: 2,5, spredning: 1,1

Alle elever 2020; Gennemsnit: 2,5, spredning: 1,2

Mobning



1.g 2020; Gennemsnit: 4,7, spredning: 0,7

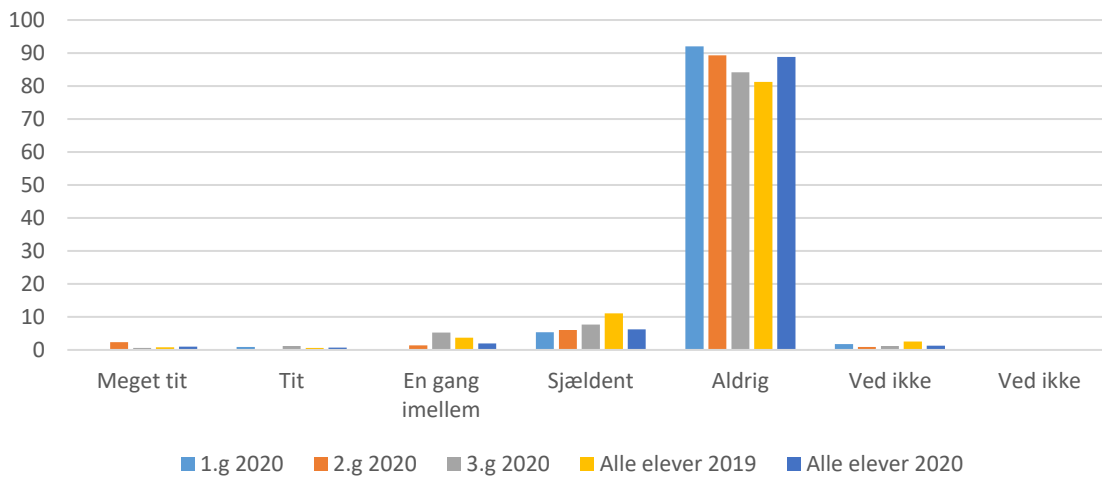
2.g 2020; Gennemsnit: 4,5, spredning: 0,9

3.g 2020; Gennemsnit: 4,3, spredning: 1,1

Alle elever 2019; Gennemsnit: 4,4, spredning: 0,9

Alle elever 2020; Gennemsnit: 4,5, spredning: 0,9

I hvilket omfang er du det seneste år blevet udsat for følgende af de andre elever eller ansatte på skolen? Blevet truet til at gøre ting, jeg ikke havde lyst til at gøre?



1.g 2020; Gennemsnit: 4,9, spredning: 0,4

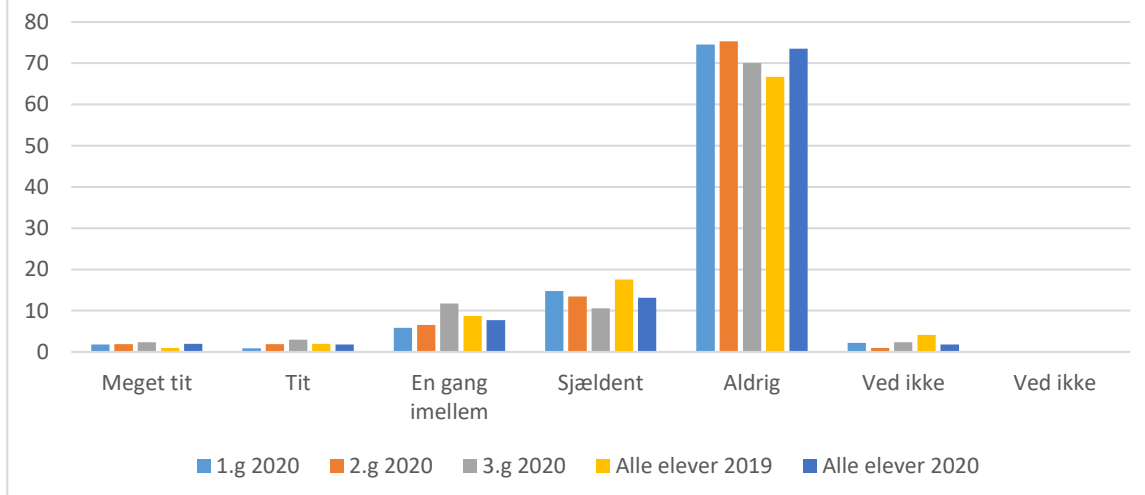
2.g 2020; Gennemsnit: 4,8, spredning: 0,7

3.g 2020; Gennemsnit: 4,8, spredning: 0,7

Alle elever 2019; Gennemsnit: 4,8, spredning: 0,6

Alle elever 2020; Gennemsnit: 4,8, spredning: 0,6

I hvilket omfang er du det seneste år blevet udsat for følgende af de andre elever eller ansatte på skolen? Blevet udsat for uønsket psykisk eller fysisk opmærksomhed?



1.g 2020; Gennemsnit: 4,6, spredning: 0,8

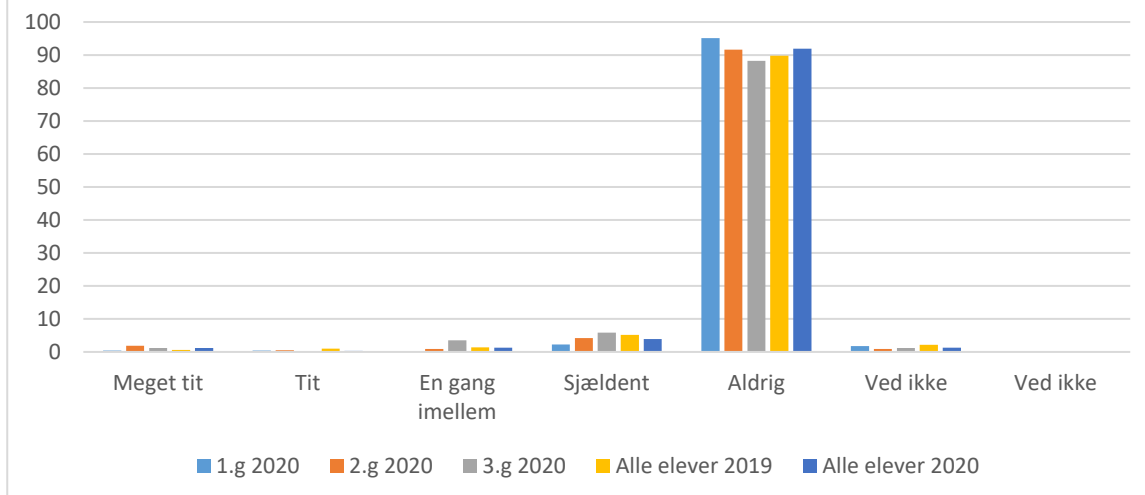
2.g 2020; Gennemsnit: 4,6, spredning: 0,8

3.g 2020; Gennemsnit: 4,5, spredning: 1

Alle elever 2019; Gennemsnit: 4,5, spredning: 0,8

Alle elever 2020; Gennemsnit: 4,6, spredning: 0,9

I hvilket omfang er du det seneste år blevet udsat for følgende af de andre elever eller ansatte på skolen? Digital mobning?



1.g 2020; Gennemsnit: 4,9, spredning: 0,4

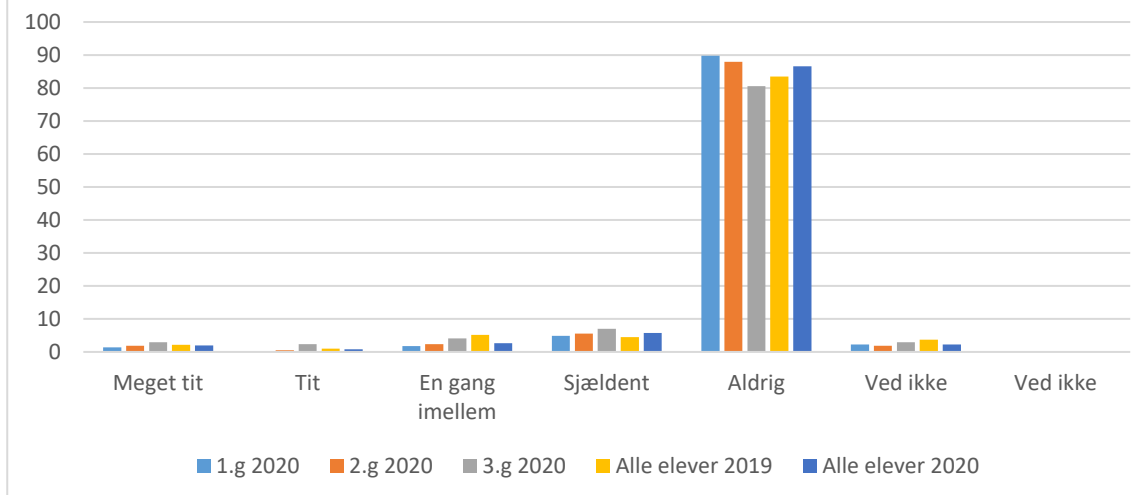
2.g 2020; Gennemsnit: 4,8, spredning: 0,6

3.g 2020; Gennemsnit: 4,8, spredning: 0,6

Alle elever 2019; Gennemsnit: 4,9, spredning: 0,5

Alle elever 2020; Gennemsnit: 4,9, spredning: 0,5

I hvilket omfang er du det seneste år blevet udsat for følgende af de andre elever eller ansatte på skolen? Blevet udsat for uønsket seksuel opmærksomhed?



1.g 2020; Gennemsnit: 4,9, spredning: 0,6

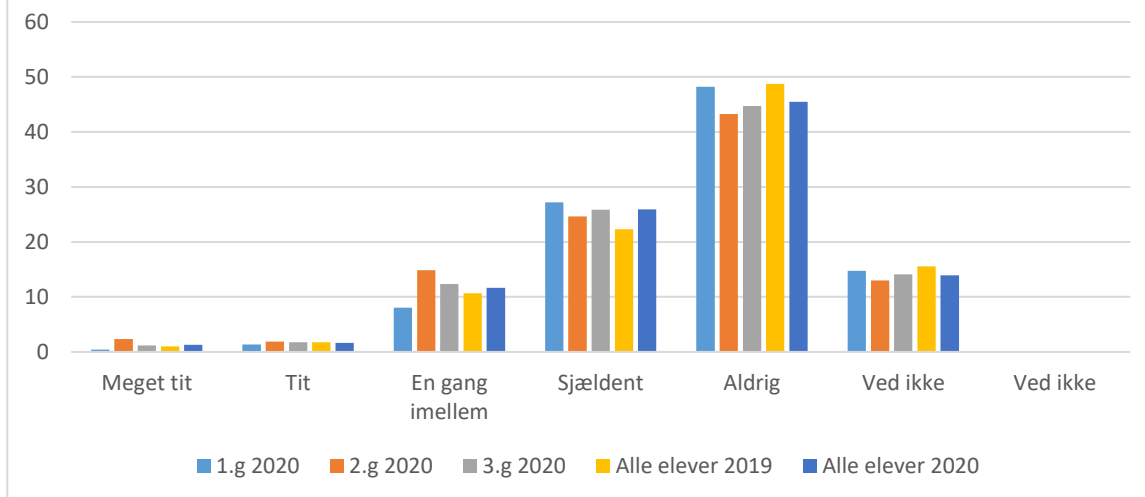
2.g 2020; Gennemsnit: 4,8, spredning: 0,7

3.g 2020; Gennemsnit: 4,6, spredning: 0,9

Alle elever 2019; Gennemsnit: 4,7, spredning: 0,8

Alle elever 2020; Gennemsnit: 4,8, spredning: 0,7

I hvilket omfang har du det seneste år oplevet, at elever eller ansatte på skolen er blevet presset til at gøre ting, som de ikke havde lyst til at gøre?



1.g 2020; Gennemsnit: 4,4, spredning: 0,8

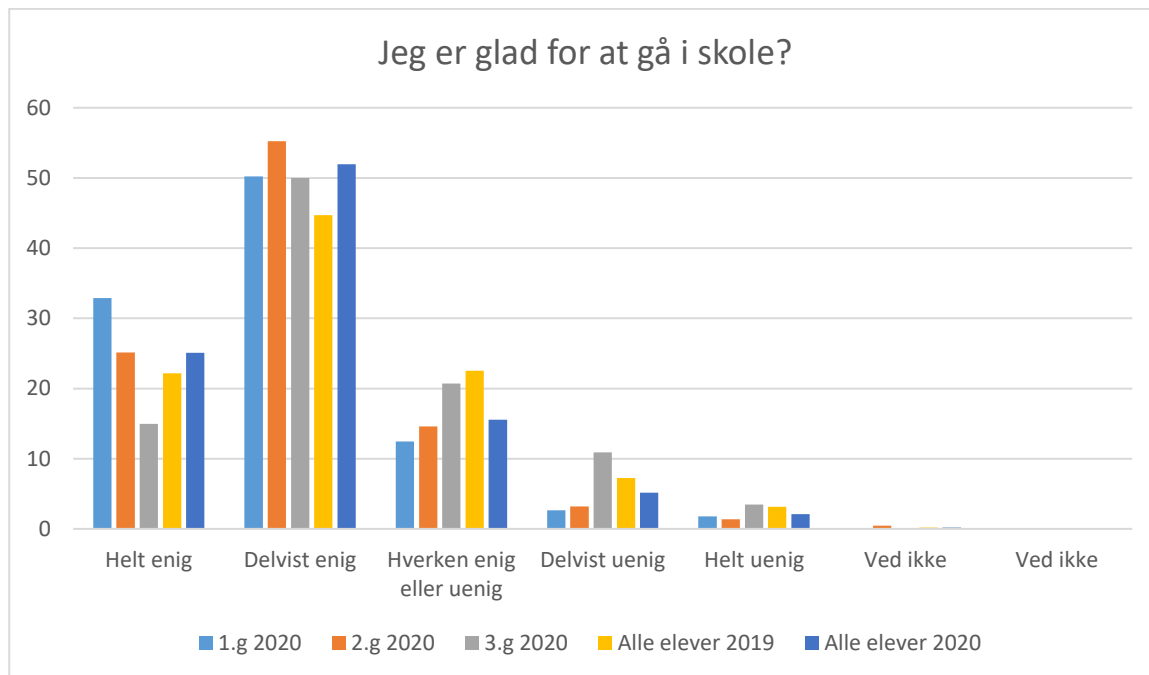
2.g 2020; Gennemsnit: 4,2, spredning: 1

3.g 2020; Gennemsnit: 4,3, spredning: 0,9

Alle elever 2019; Gennemsnit: 4,4, spredning: 0,9

Alle elever 2020; Gennemsnit: 4,3, spredning: 0,9

Øvrig



1.g 2020; Gennemsnit: 4,1, spredning: 0,8

2.g 2020; Gennemsnit: 4, spredning: 0,8

3.g 2020; Gennemsnit: 3,6, spredning: 1

Alle elever 2019; Gennemsnit: 3,8, spredning: 1

Alle elever 2020; Gennemsnit: 3,9, spredning: 0,9



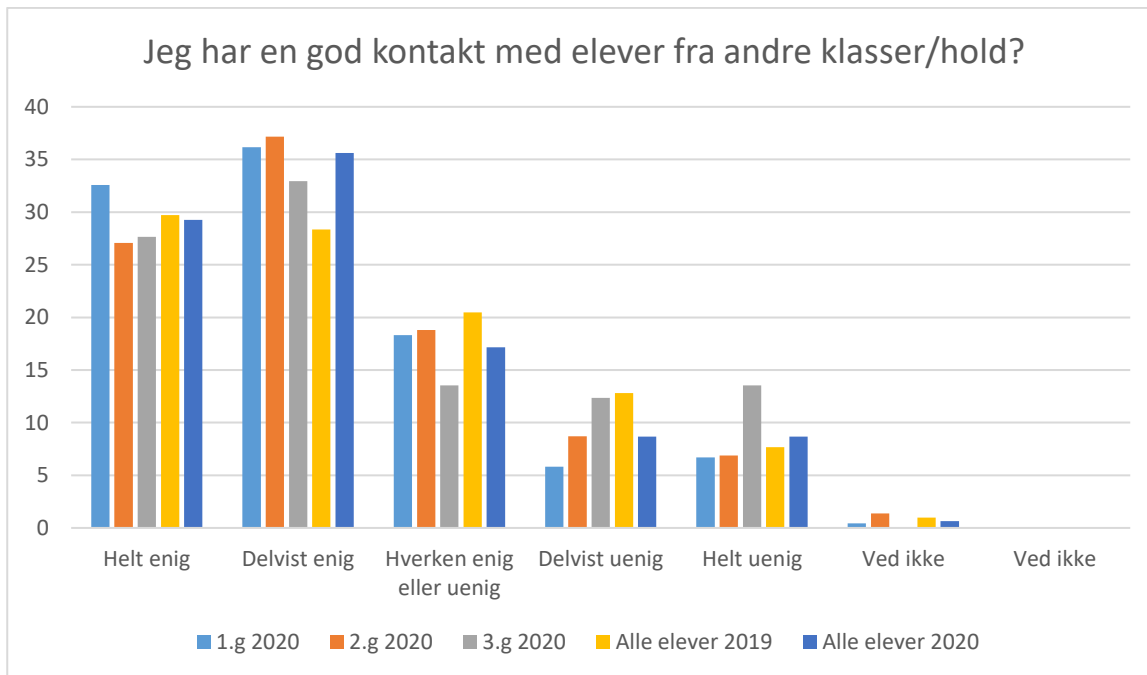
1.g 2020; Gennemsnit: 3,7, spredning: 1,1

2.g 2020; Gennemsnit: 3,7, spredning: 1,2

3.g 2020; Gennemsnit: 3,8, spredning: 1,2

Alle elever 2019; Gennemsnit: 3,6, spredning: 1,2

Alle elever 2020; Gennemsnit: 3,7, spredning: 1,2



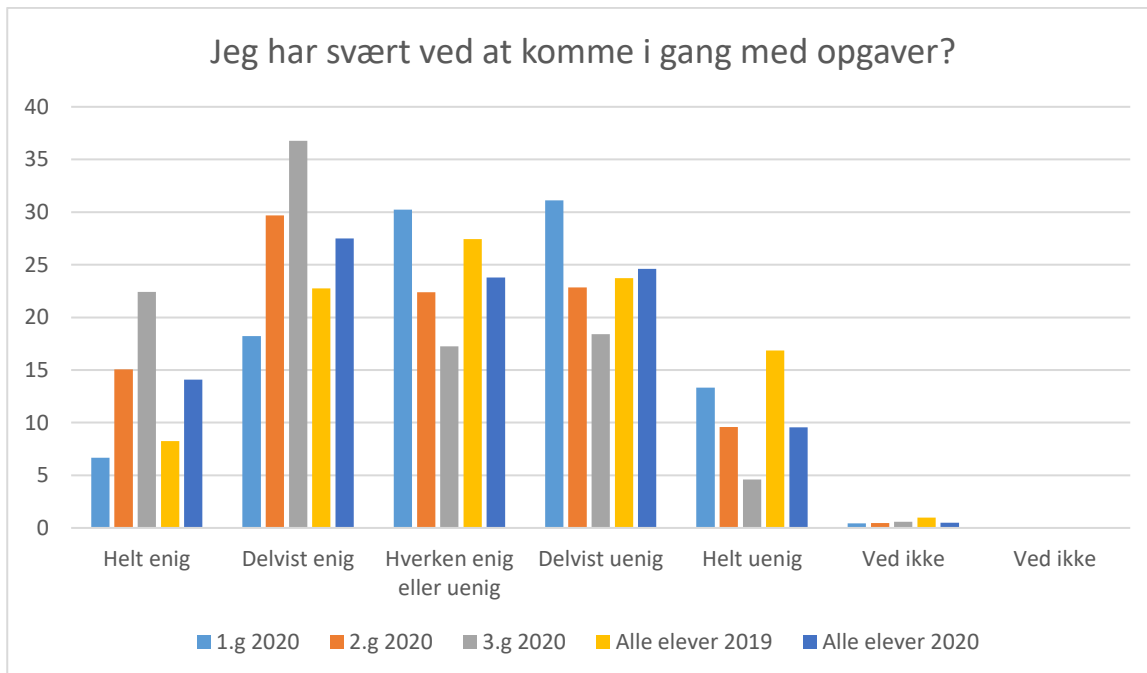
1.g 2020; Gennemsnit: 3,8, spredning: 1,2

2.g 2020; Gennemsnit: 3,7, spredning: 1,2

3.g 2020; Gennemsnit: 3,5, spredning: 1,4

Alle elever 2019; Gennemsnit: 3,6, spredning: 1,3

Alle elever 2020; Gennemsnit: 3,7, spredning: 1,2



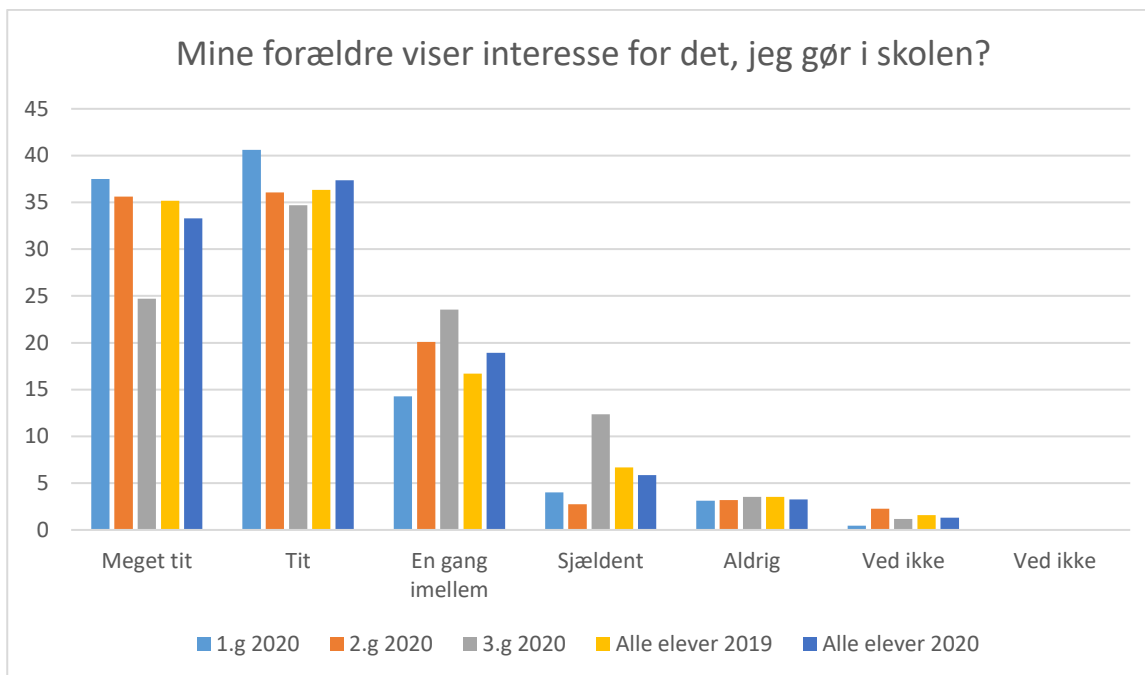
1.g 2020; Gennemsnit: 3,3, spredning: 1,1

2.g 2020; Gennemsnit: 2,8, spredning: 1,2

3.g 2020; Gennemsnit: 2,5, spredning: 1,2

Alle elever 2019; Gennemsnit: 3,2, spredning: 1,2

Alle elever 2020; Gennemsnit: 2,9, spredning: 1,2



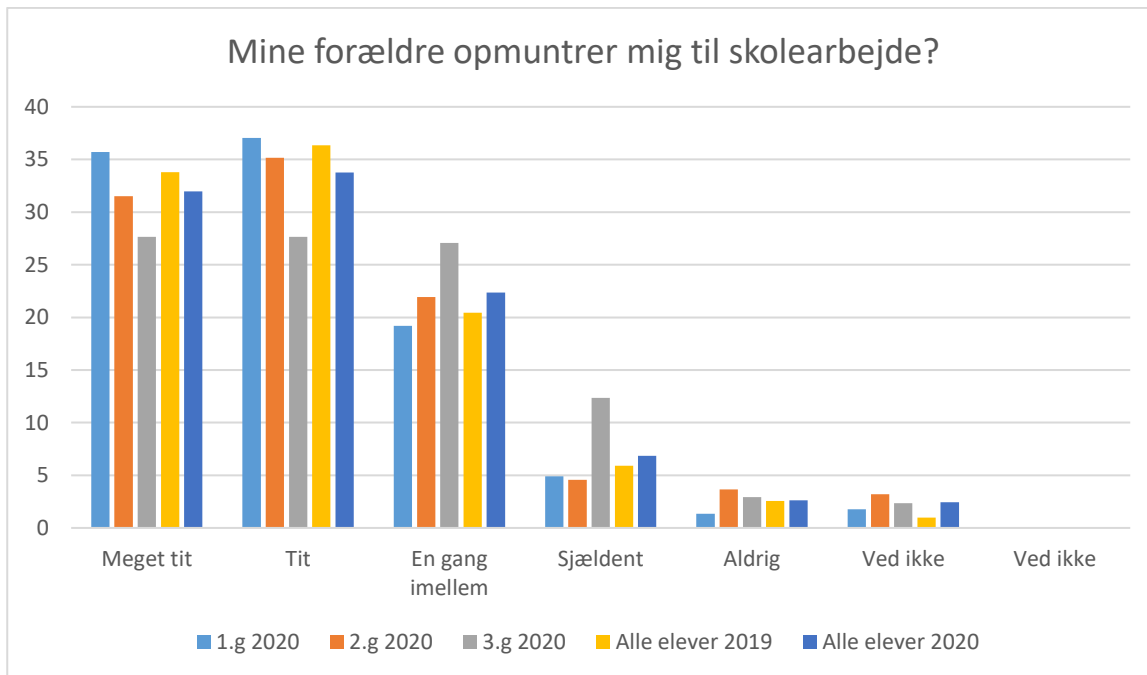
1.g 2020; Gennemsnit: 4,1, spredning: 1

2.g 2020; Gennemsnit: 4, spredning: 1

3.g 2020; Gennemsnit: 3,7, spredning: 1,1

Alle elever 2019; Gennemsnit: 3,9, spredning: 1,1

Alle elever 2020; Gennemsnit: 3,9, spredning: 1



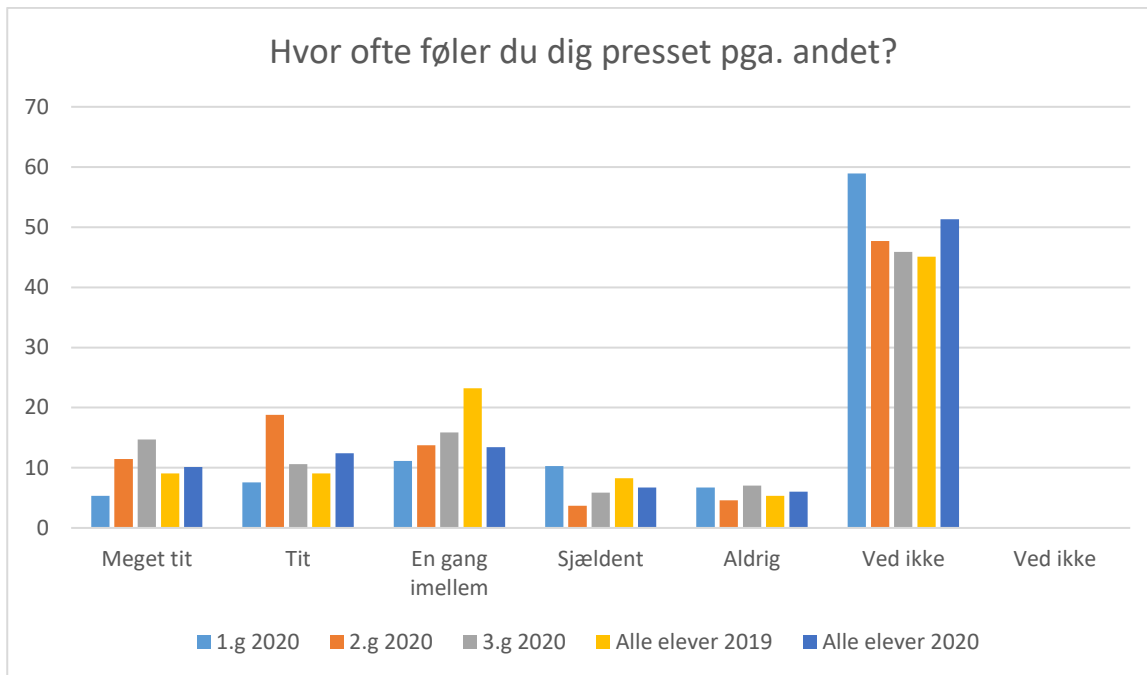
1.g 2020; Gennemsnit: 4, spredning: 0,9

2.g 2020; Gennemsnit: 3,9, spredning: 1

3.g 2020; Gennemsnit: 3,7, spredning: 1,1

Alle elever 2019; Gennemsnit: 3,9, spredning: 1

Alle elever 2020; Gennemsnit: 3,9, spredning: 1



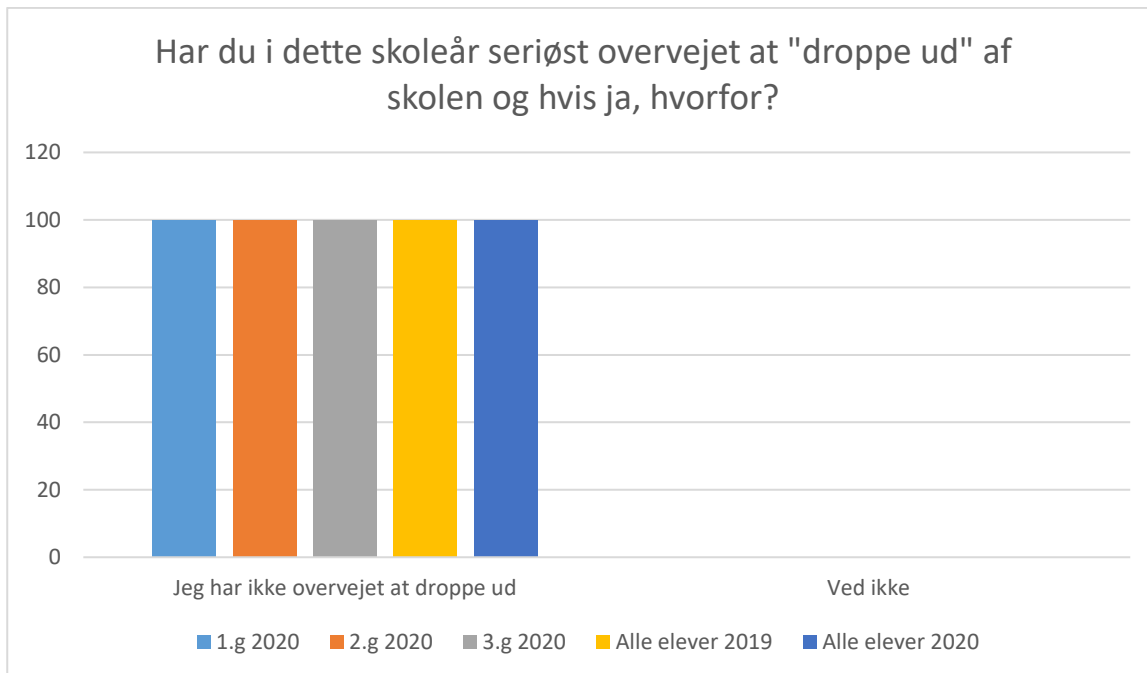
1.g 2020; Gennemsnit: 3,1, spredning: 1,3

2.g 2020; Gennemsnit: 2,4, spredning: 1,2

3.g 2020; Gennemsnit: 2,6, spredning: 1,3

Alle elever 2019; Gennemsnit: 2,8, spredning: 1,2

Alle elever 2020; Gennemsnit: 2,7, spredning: 1,3



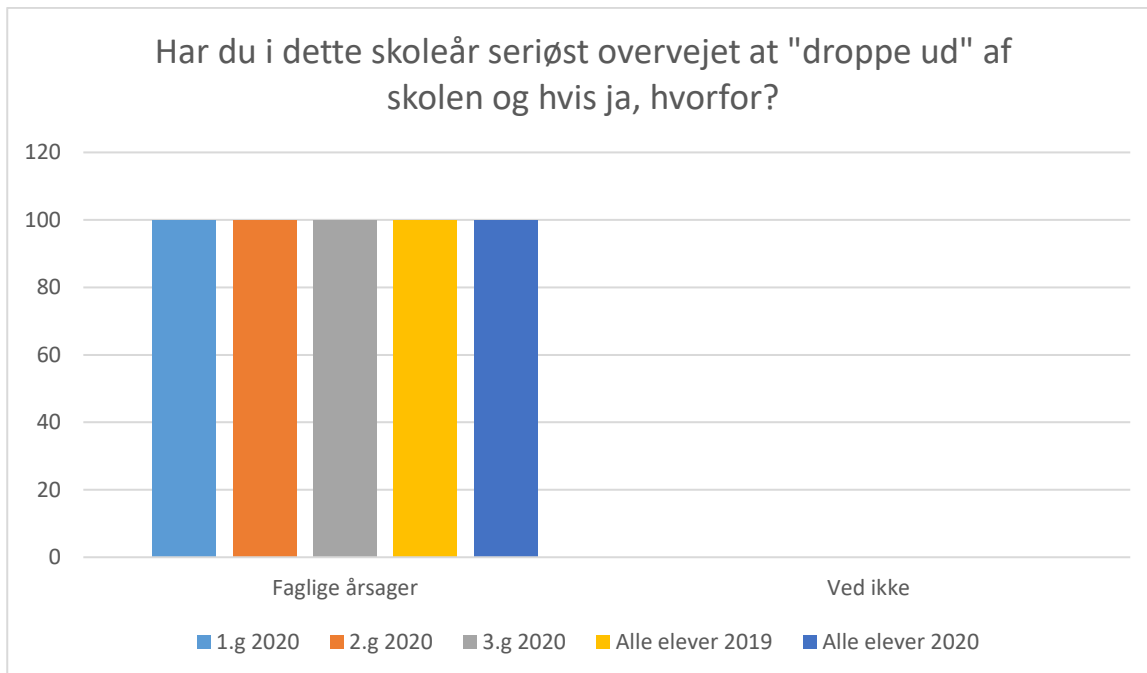
1.g 2020; Gennemsnit og spredning kan ikke beregnes.

2.g 2020; Gennemsnit og spredning kan ikke beregnes.

3.g 2020; Gennemsnit og spredning kan ikke beregnes.

Alle elever 2019; Gennemsnit og spredning kan ikke beregnes.

Alle elever 2020; Gennemsnit og spredning kan ikke beregnes.



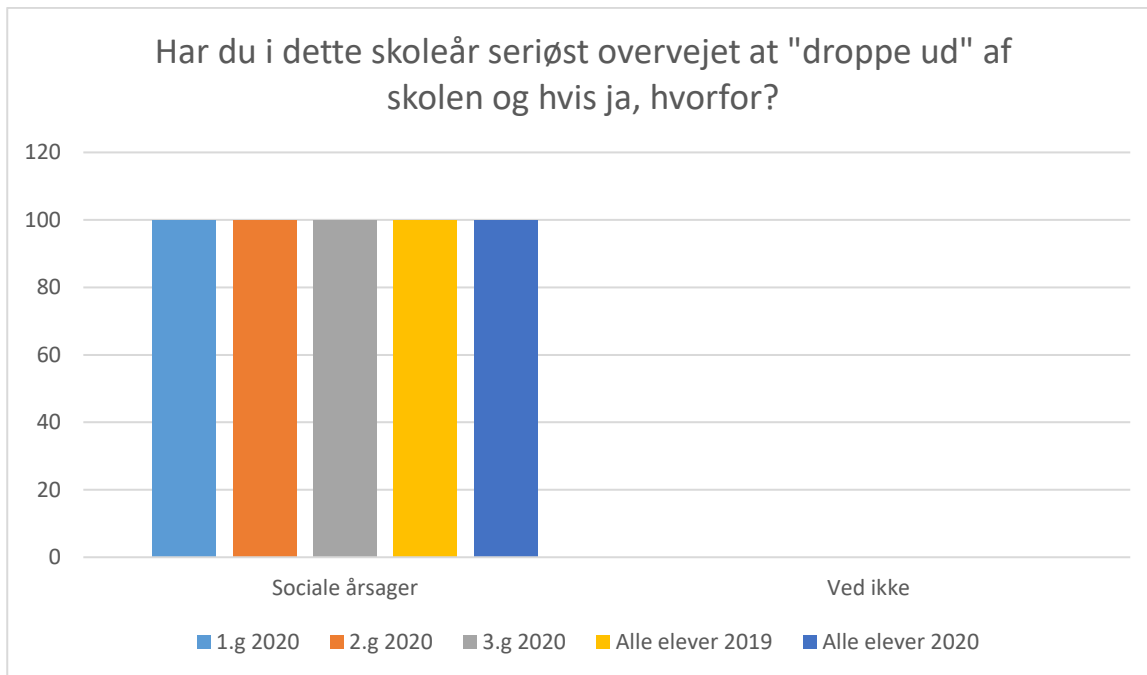
1.g 2020; Gennemsnit og spredning kan ikke beregnes.

2.g 2020; Gennemsnit og spredning kan ikke beregnes.

3.g 2020; Gennemsnit og spredning kan ikke beregnes.

Alle elever 2019; Gennemsnit og spredning kan ikke beregnes.

Alle elever 2020; Gennemsnit og spredning kan ikke beregnes.



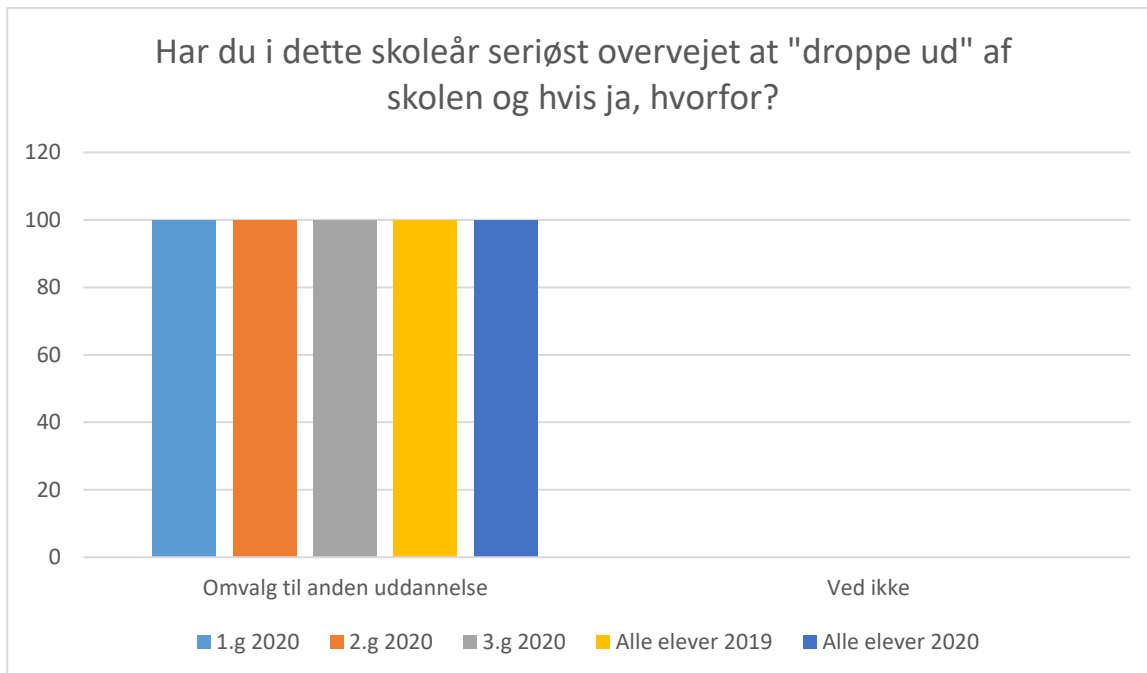
1.g 2020; Gennemsnit og spredning kan ikke beregnes.

2.g 2020; Gennemsnit og spredning kan ikke beregnes.

3.g 2020; Gennemsnit og spredning kan ikke beregnes.

Alle elever 2019; Gennemsnit og spredning kan ikke beregnes.

Alle elever 2020; Gennemsnit og spredning kan ikke beregnes.



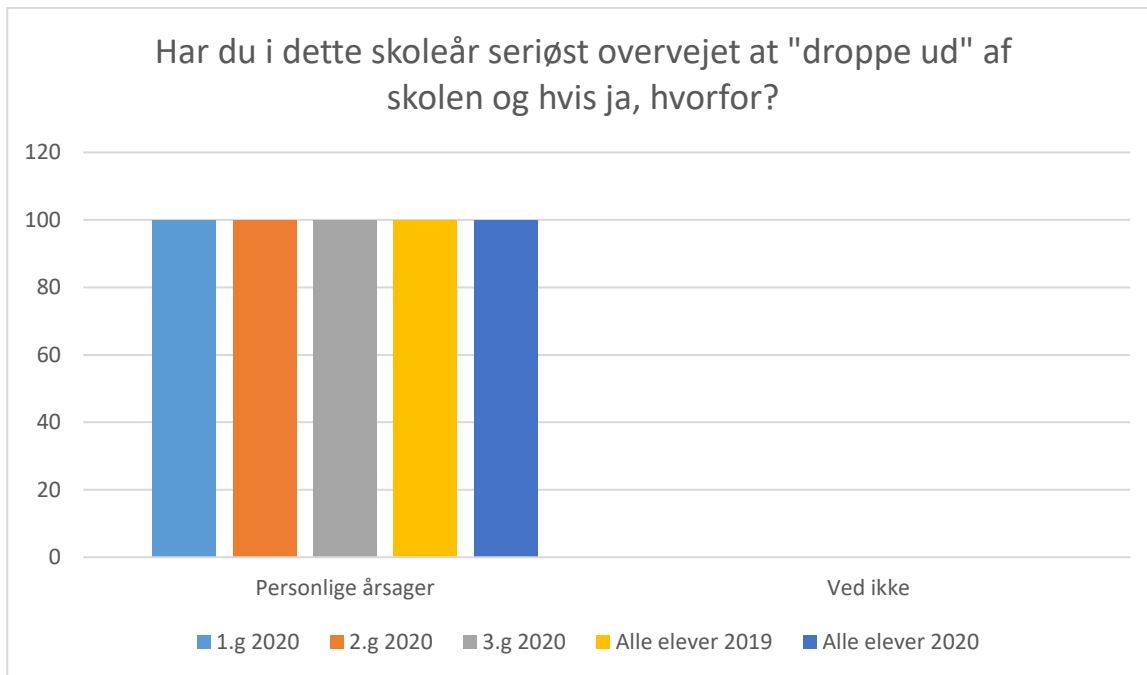
1.g 2020; Gennemsnit og spredning kan ikke beregnes.

2.g 2020; Gennemsnit og spredning kan ikke beregnes.

3.g 2020; Gennemsnit og spredning kan ikke beregnes.

Alle elever 2019; Gennemsnit og spredning kan ikke beregnes.

Alle elever 2020; Gennemsnit og spredning kan ikke beregnes.



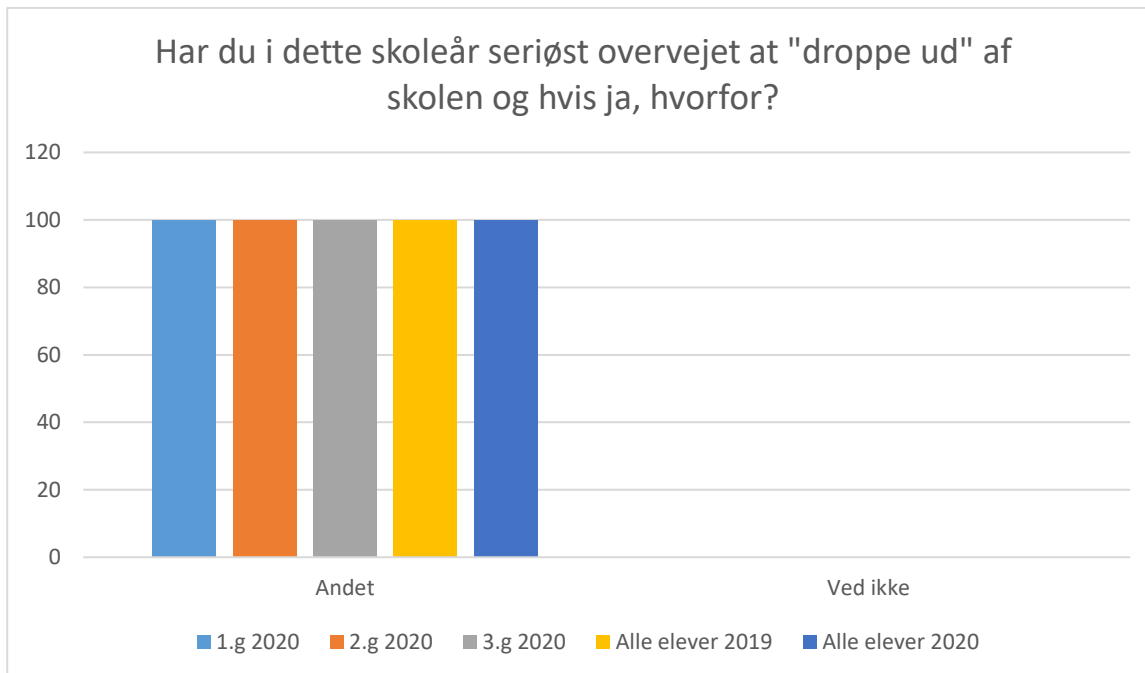
1.g 2020; Gennemsnit og spredning kan ikke beregnes.

2.g 2020; Gennemsnit og spredning kan ikke beregnes.

3.g 2020; Gennemsnit og spredning kan ikke beregnes.

Alle elever 2019; Gennemsnit og spredning kan ikke beregnes.

Alle elever 2020; Gennemsnit og spredning kan ikke beregnes.



1.g 2020; Gennemsnit og spredning kan ikke beregnes.

2.g 2020; Gennemsnit og spredning kan ikke beregnes.

3.g 2020; Gennemsnit og spredning kan ikke beregnes.

Alle elever 2019; Gennemsnit og spredning kan ikke beregnes.

Alle elever 2020; Gennemsnit og spredning kan ikke beregnes.

