

Indledning

Dette er en afrapportering af elevtrivselsundersøgelsens resultater for College360. Rapporten bygger på trivselsdata fra uddannelsesstatistik.dk, som institutionen selv har trukket og uploadet på ETUEUD.dk.

Afrapportering

Datagrundlag

I afsnittet Datagrundlag oplistes de klasser, hvis elevbesvarelser rapporten bygger på.

Afrapportering af spørgsmål

Hvert spørgsmål fra den officielle spørgeramme afrapporteres som et søjlediagram og en tabel med svarantal og svarprocent. Desuden angives der et gennemsnit og en spredning.

Eleven kan under sin besvarelse af spørgeskemaundersøgelsen vælge at springe enkeltspørgsmål over. Disse ikke-svar ("Ikke besvaret") indgår ikke i procentberegningen eller i antalstotalen. "Ved ikke"-svar indgår i procentberegningen, men ikke i beregningen af gennemsnit og spredning.

Gennemsnit og spredning beregnes ved at oversætte svarkategorierne (f.eks. Helt enig/Delvist enig/Hverken enig eller uenig/Delvist uenig/Helt uenig) til den numeriske skala 1-5 eller 1-4, hvor 1 angiver den dårligste elevtrivsel.

Hold- og afdelingsbetegnelser

Hold- og afdelingsbetegnelserne kommer fra uddannelsesstatistik.dk.

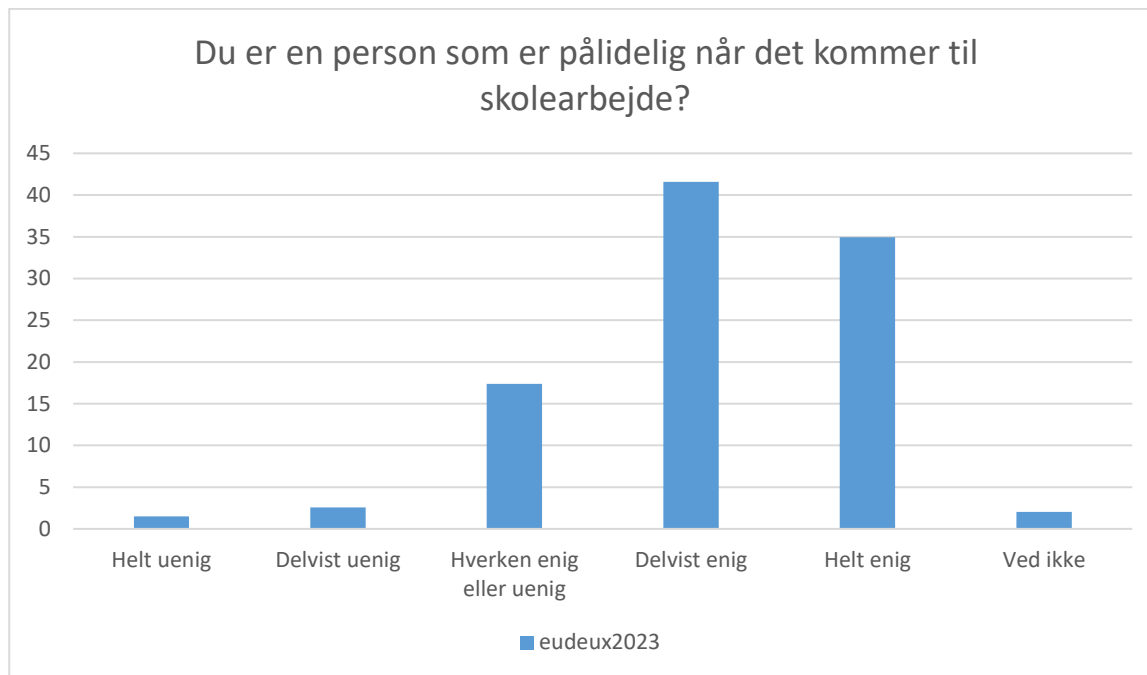
Eleven kan under sin besvarelse af spørgeskemaundersøgelsen vælge at spring enkeltspørgsmål over. Nogle institutioner har derfor holdet <uoplyst>, som er en gruppering af alle de elever, som har valgt ikke at opgive deres holdtilhør.

Datagrundlag

eudeux2023

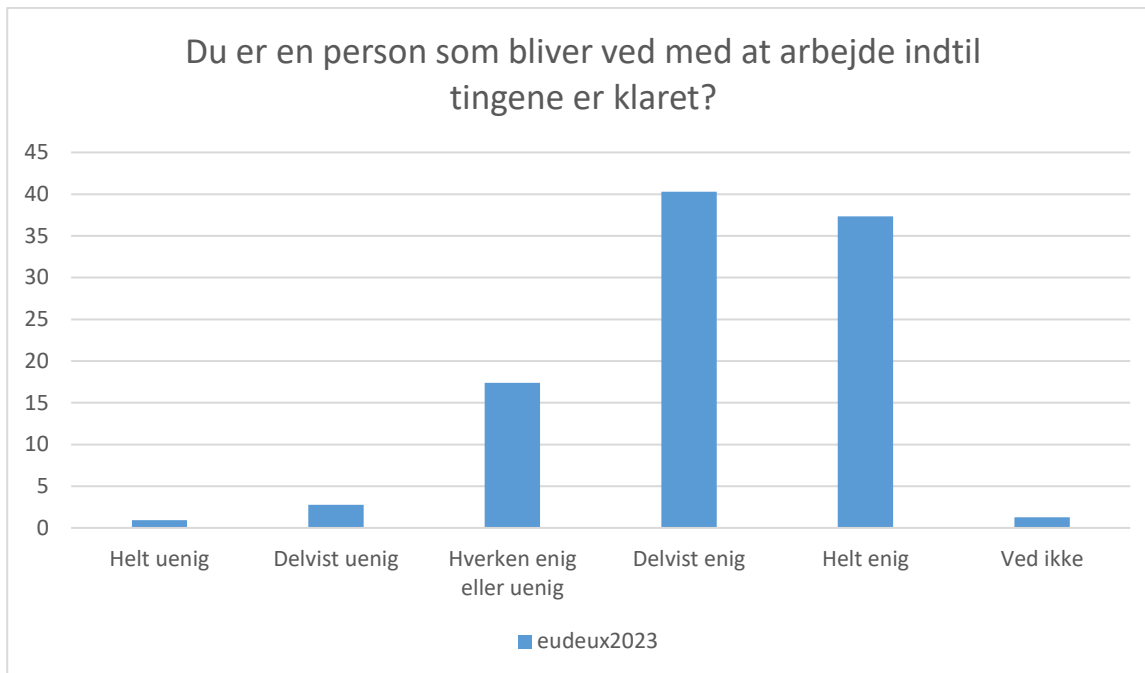
- al1hb0525
- bm3h1223
- bueux2a23
- bueux2b23
- gf1auto0823b
- gf1auto0823c
- gf1bus0823c
- gf1busx0823a
- gf1busx0823b
- gf1eux0823a
- gf1eux0823b
- gf1hd0823a
- gf1hd0823b
- gf1hd0823c
- gf1hr0823
- gf2al0823a
- gf2al0823b
- gf2al0823c
- gf2bm0823
- gf2el0823
- gf2hr0823
- gf2ka0823
- gf2pv0823
- gf2sm0823
- gf2st0823
- gf2tø0823
- ka1h0426
- kok2h0924
- pv1h0626
- pv4h0625
- pv5h1224
- pv8h1123
- rec2h1223
- sm2h0625
- sm4h1123
- st1h1225
- tø2h0925k1
- tø2h0925k2
- tø3h0325
- tø4h0324

Egen indsats og motivation



eudeux2023; Gennemsnit: 4.1, spredning: 0.9

Svarmulighed	eudeux2023: Antal	eudeux2023: Andel (%)
Ikke besvaret	1	-
Helt uenig	8	1
Delvist uenig	14	3
Hverken enig eller uenig	94	17
Delvist enig	225	42
Helt enig	189	35
Ved ikke	11	2
Total	541	-



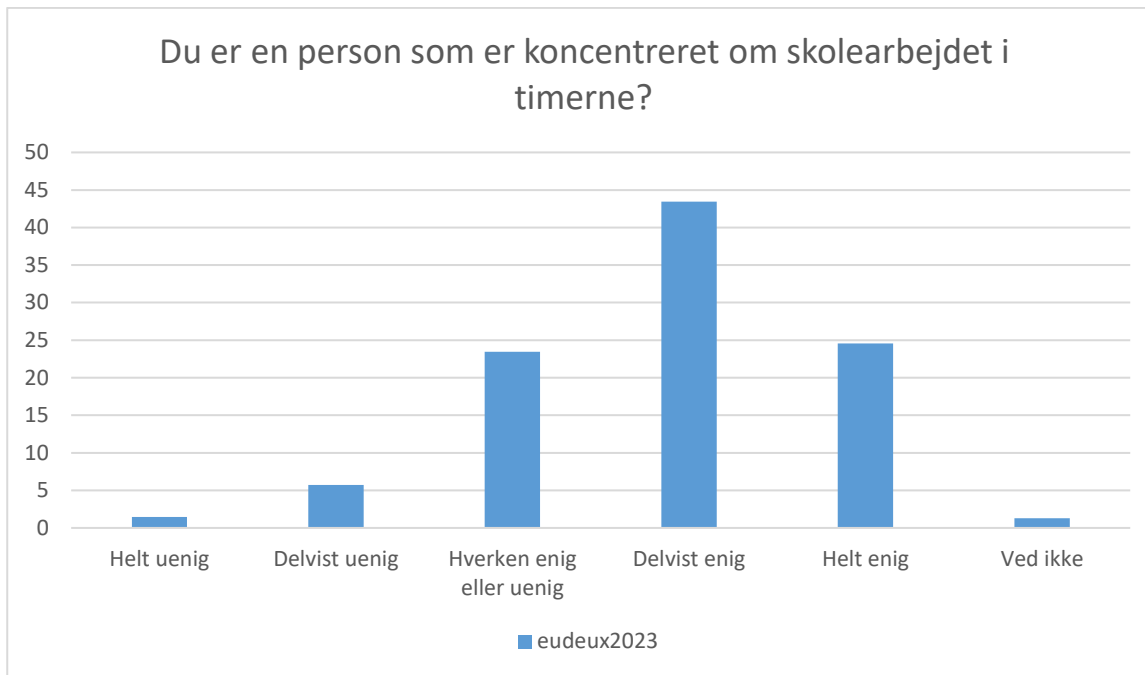
eudeux2023; Gennemsnit: 4.1, spredning: 0.9

Svarmulighed	eudeux2023: Antal	eudeux2023: Andel (%)
Ikke besvaret	1	-
Helt uenig	5	1
Delvist uenig	15	3
Hverken enig eller uenig	94	17
Delvist enig	218	40
Helt enig	202	37
Ved ikke	7	1
Total	541	-



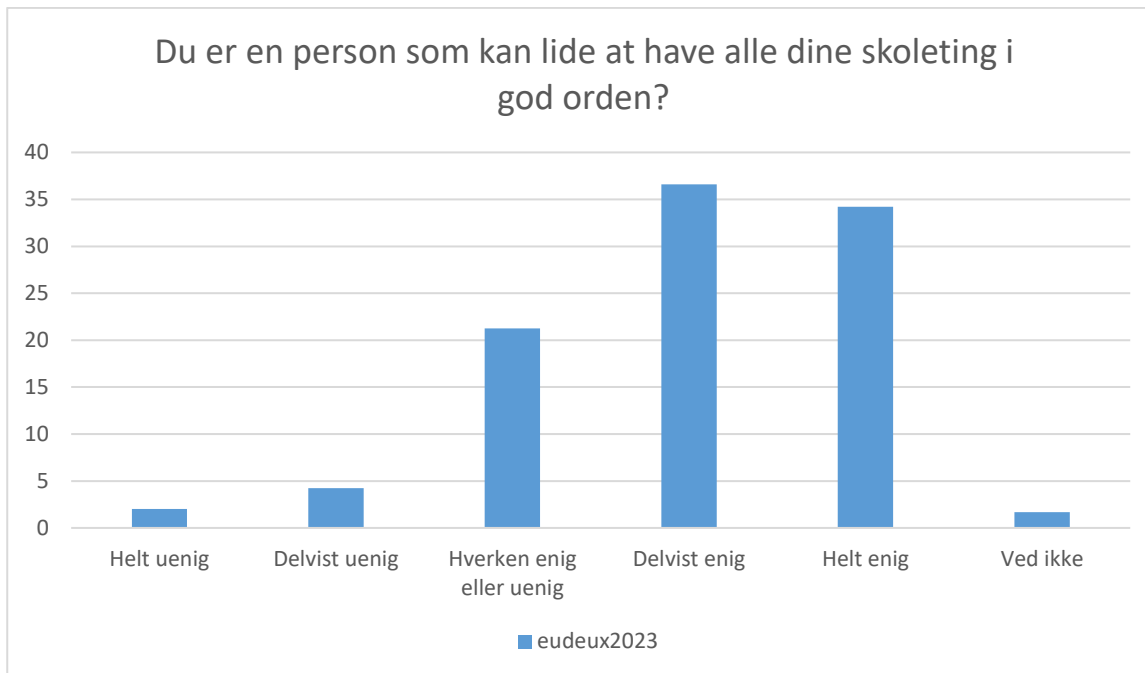
eudeux2023; Gennemsnit: 4.3, spredning: 0.9

Svarmulighed	eudeux2023: Antal	eudeux2023: Andel (%)
Ikke besvaret	1	-
Helt uenig	8	1
Delvist uenig	12	2
Hverken enig eller uenig	67	12
Delvist enig	196	36
Helt enig	248	46
Ved ikke	10	2
Total	541	-



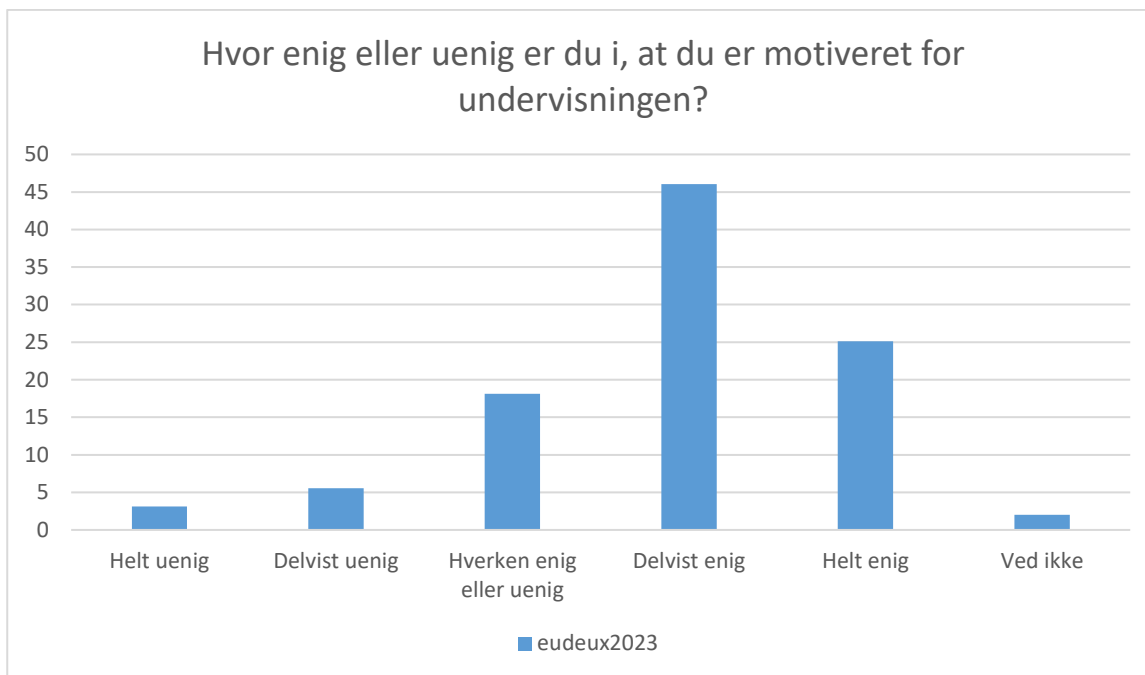
eudeux2023; Gennemsnit: 3.9, spredning: 0.9

Svarmulighed	eudeux2023: Antal	eudeux2023: Andel (%)
Ikke besvaret	1	-
Helt uenig	8	1
Delvist uenig	31	6
Hverken enig eller uenig	127	23
Delvist enig	235	43
Helt enig	133	25
Ved ikke	7	1
Total	541	-



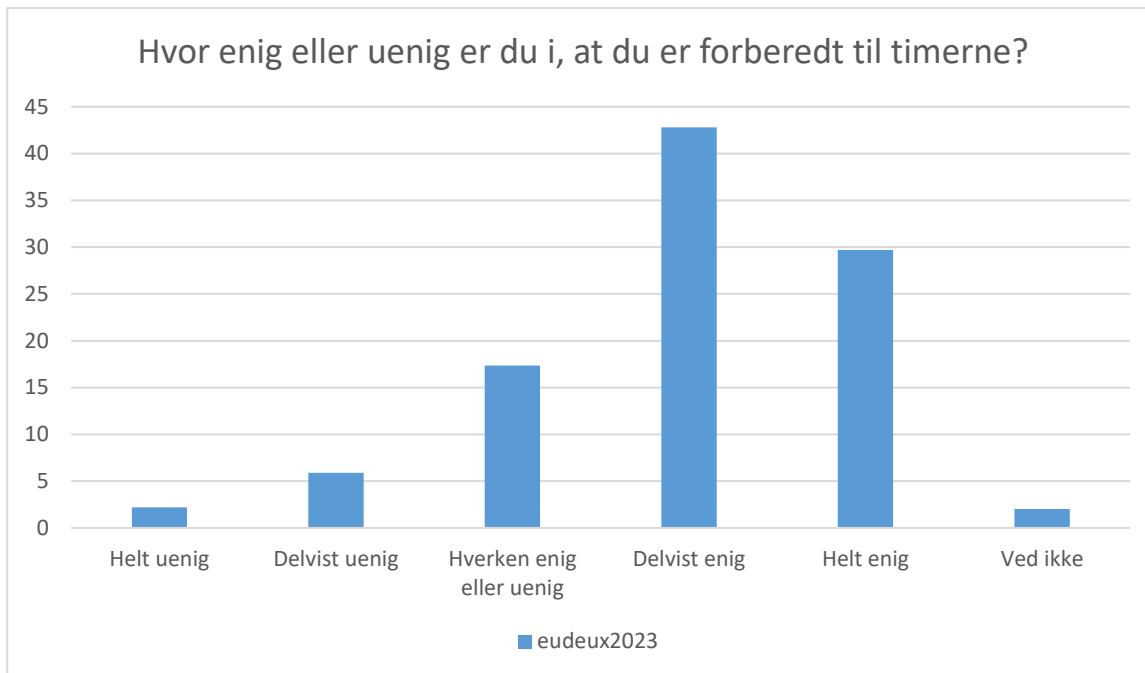
eudeux2023; Gennemsnit: 4, spredning: 1

Svarmulighed	eudeux2023: Antal	eudeux2023: Andel (%)
Ikke besvaret	1	-
Helt uenig	11	2
Delvist uenig	23	4
Hverken enig eller uenig	115	21
Delvist enig	198	37
Helt enig	185	34
Ved ikke	9	2
Total	541	-



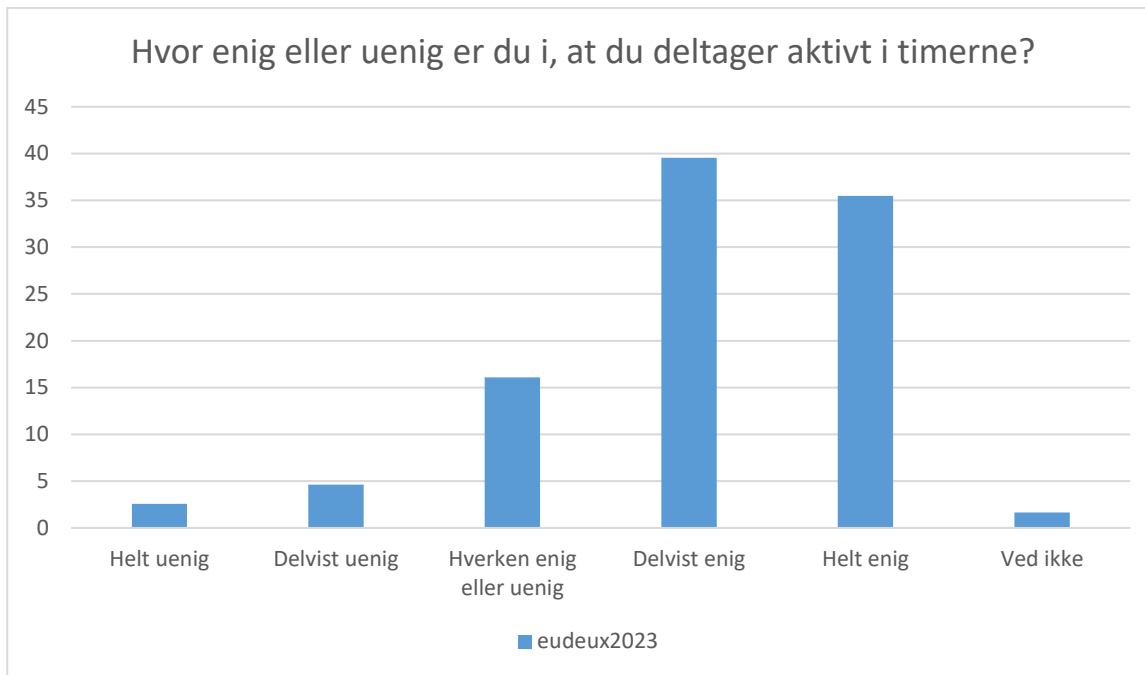
eudeux2023; Gennemsnit: 3.9, spredning: 1

Svarmulighed	eudeux2023: Antal	eudeux2023: Andel (%)
Ikke besvaret	1	-
Helt uenig	17	3
Delvist uenig	30	6
Hverken enig eller uenig	98	18
Delvist enig	249	46
Helt enig	136	25
Ved ikke	11	2
Total	541	-



eudeux2023; Gennemsnit: 3.9, spredning: 1

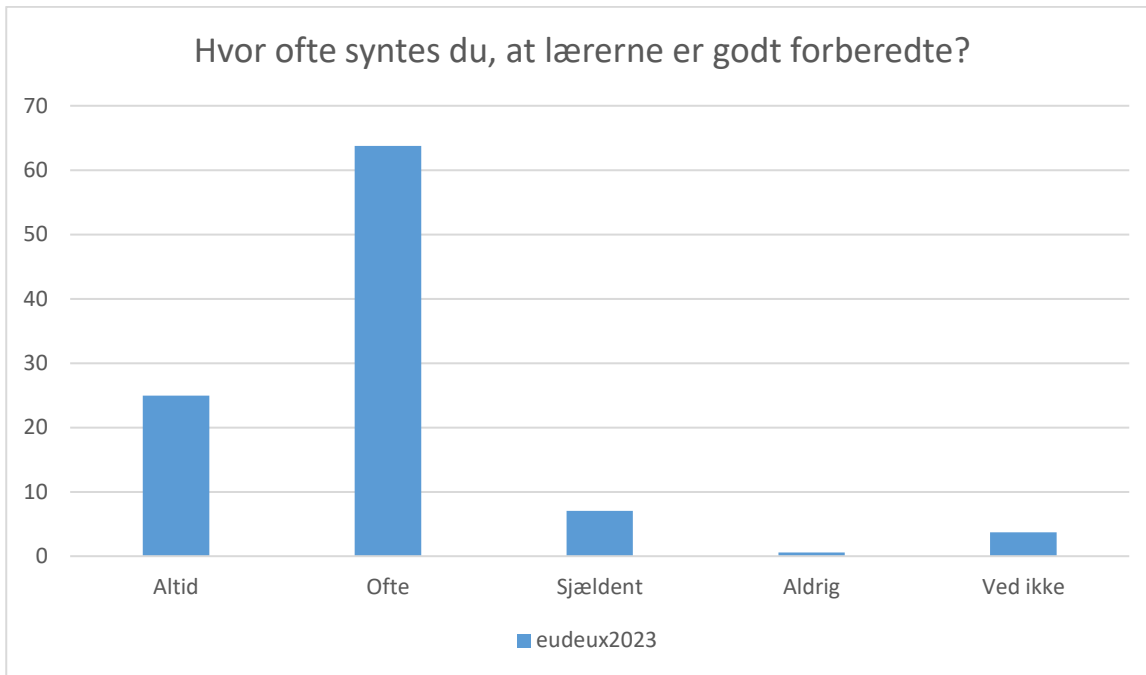
Svarmulighed	eudeux2023: Antal	eudeux2023: Andel (%)
Ikke besvaret	0	-
Helt uenig	12	2
Delvist uenig	32	6
Hverken enig eller uenig	94	17
Delvist enig	232	43
Helt enig	161	30
Ved ikke	11	2
Total	542	-



eudeux2023; Gennemsnit: 4, spredning: 1

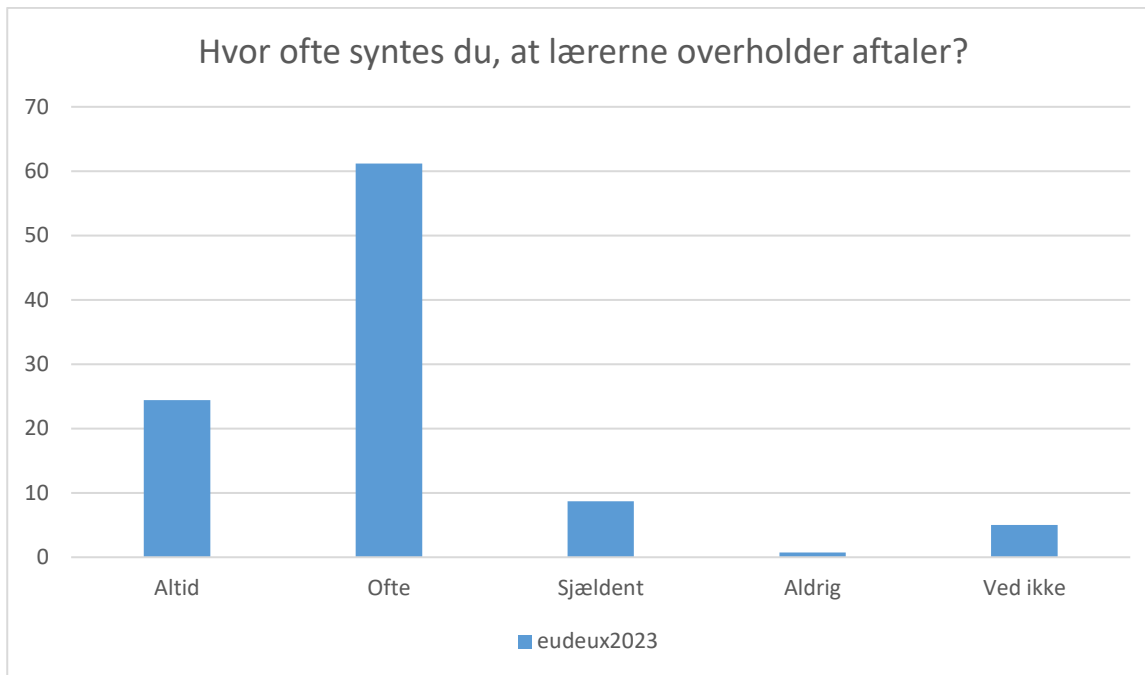
Svarmulighed	eudeux2023: Antal	eudeux2023: Andel (%)
Ikke besvaret	1	-
Helt uenig	14	3
Delvist uenig	25	5
Hverken enig eller uenig	87	16
Delvist enig	214	40
Helt enig	192	35
Ved ikke	9	2
Total	541	-

Læringsmiljø



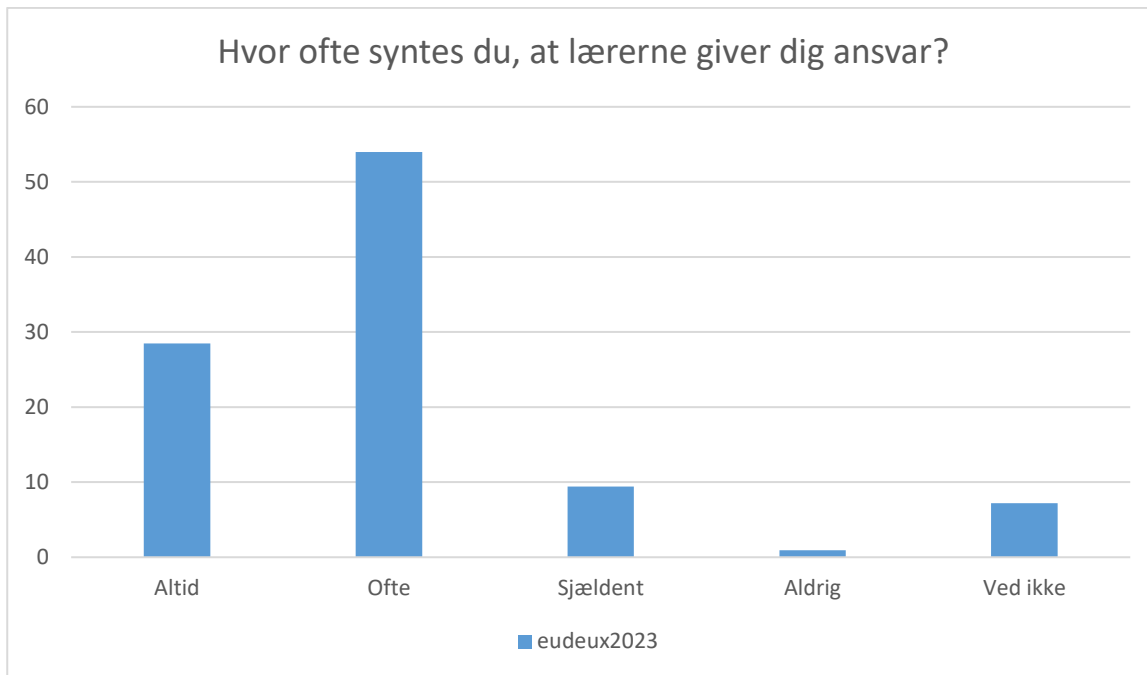
eudeux2023; Gennemsnit: 3.2, spredning: 0.6

Svarmulighed	eudeux2023: Antal	eudeux2023: Andel (%)
Ikke besvaret	1	-
Altid	135	25
Ofte	345	64
Sjældent	38	7
Aldrig	3	1
Ved ikke	20	4
Total	541	-



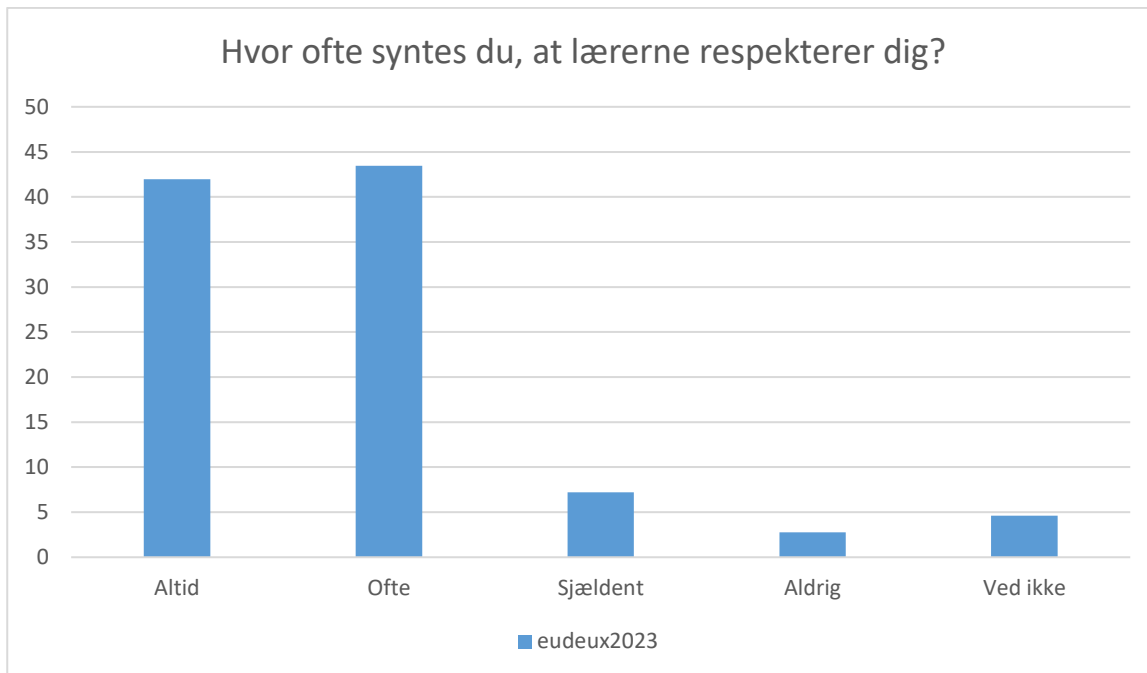
eudeux2023; Gennemsnit: 3.1, spredning: 0.6

Svarmulighed	eudeux2023: Antal	eudeux2023: Andel (%)
Ikke besvaret	1	-
Altid	132	24
Ofte	331	61
Sjældent	47	9
Aldrig	4	1
Ved ikke	27	5
Total	541	-



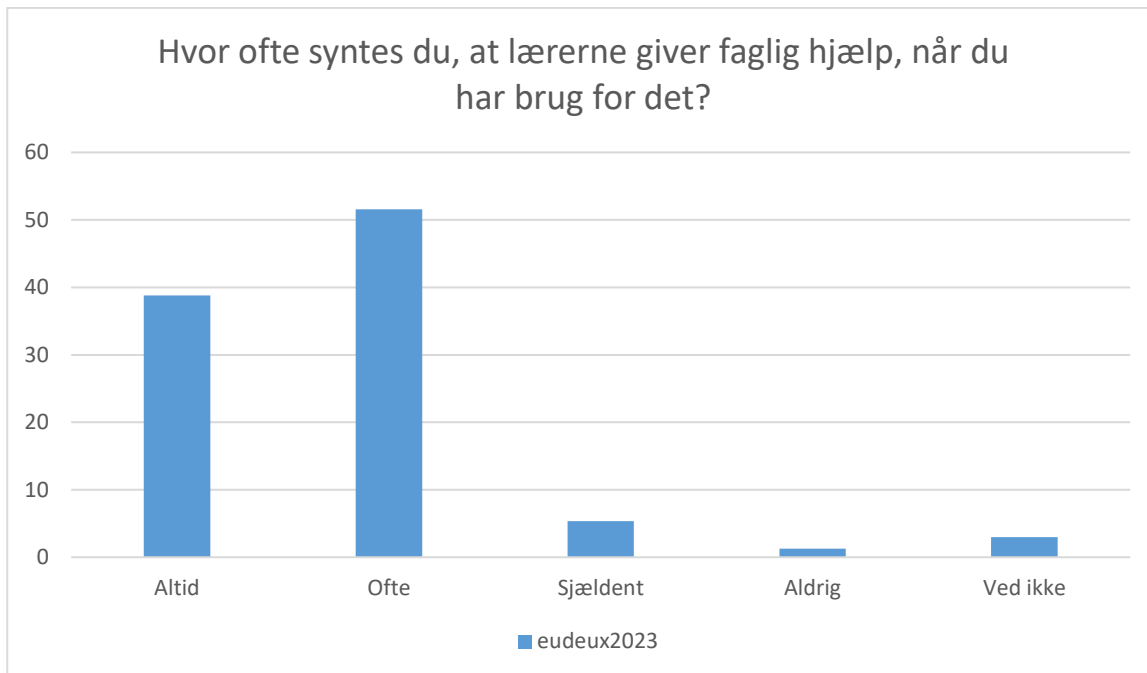
eudeux2023; Gennemsnit: 3.2, spredning: 0.6

Svarmulighed	eudeux2023: Antal	eudeux2023: Andel (%)
Ikke besvaret	1	-
Altid	154	28
Ofte	292	54
Sjældent	51	9
Aldrig	5	1
Ved ikke	39	7
Total	541	-



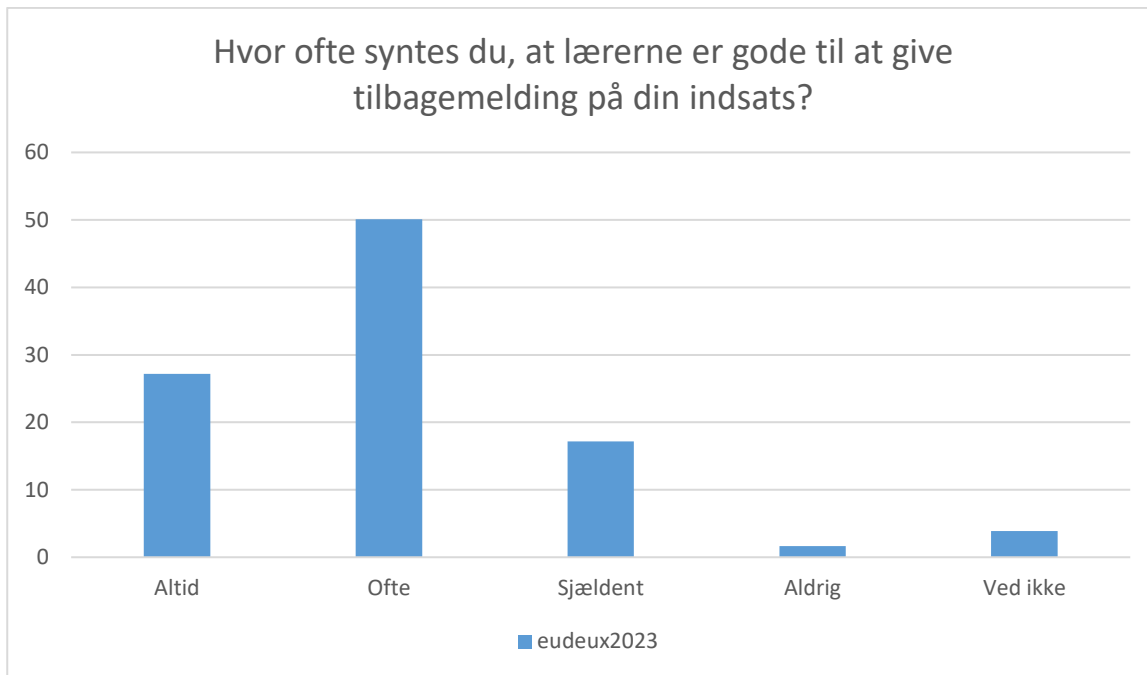
eudeux2023; Gennemsnit: 3.3, spredning: 0.7

Svarmulighed	eudeux2023: Antal	eudeux2023: Andel (%)
Ikke besvaret	1	-
Altid	227	42
Ofte	235	43
Sjældent	39	7
Aldrig	15	3
Ved ikke	25	5
Total	541	-



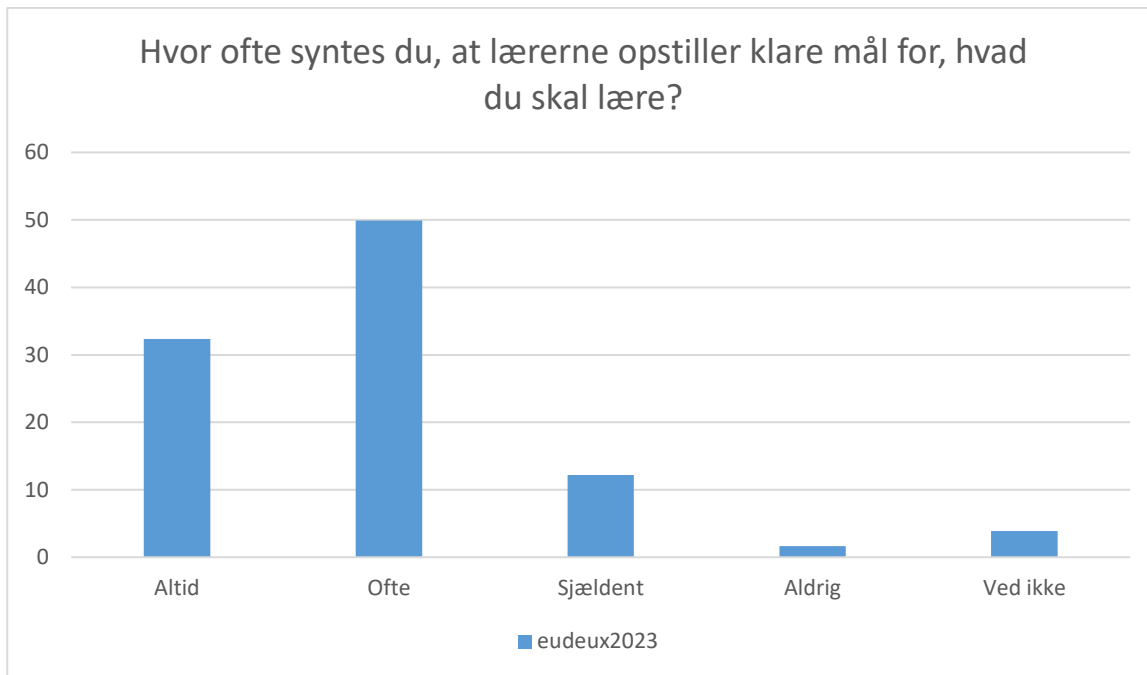
eudeux2023; Gennemsnit: 3.3, spredning: 0.6

Svarmulighed	eudeux2023: Antal	eudeux2023: Andel (%)
Ikke besvaret	1	-
Altid	210	39
Ofte	279	52
Sjældent	29	5
Aldrig	7	1
Ved ikke	16	3
Total	541	-



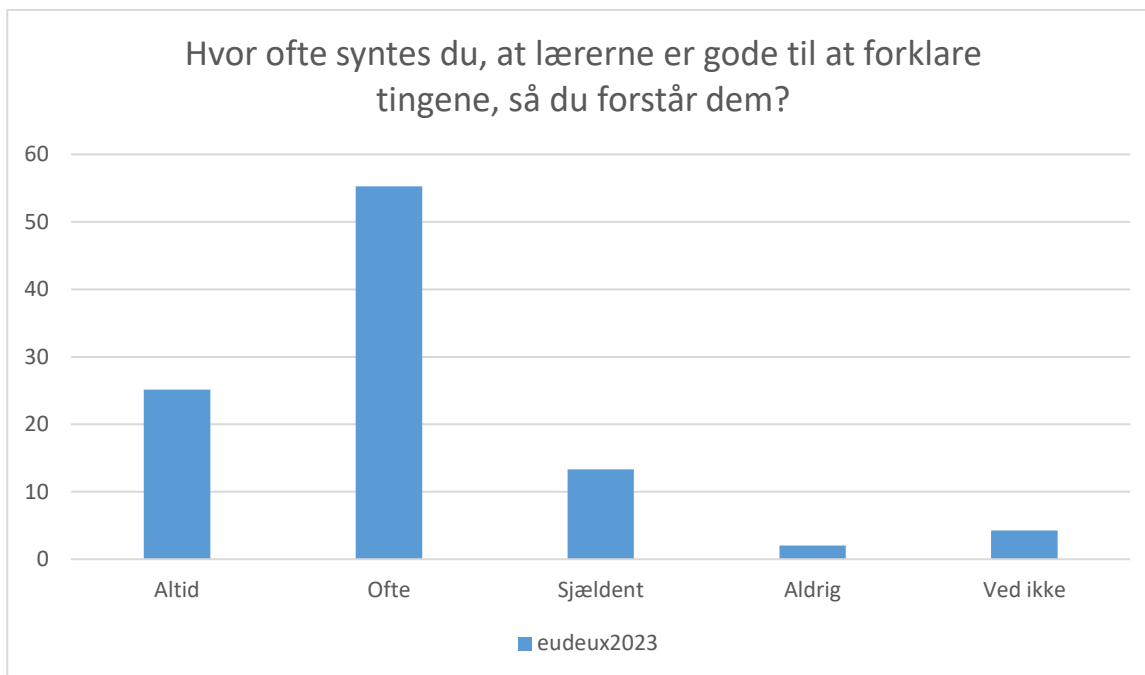
eudeux2023; Gennemsnit: 3.1, spredning: 0.7

Svarmulighed	eudeux2023: Antal	eudeux2023: Andel (%)
Ikke besvaret	1	-
Altid	147	27
Ofte	271	50
Sjældent	93	17
Aldrig	9	2
Ved ikke	21	4
Total	541	-



eudeux2023; Gennemsnit: 3.2, spredning: 0.7

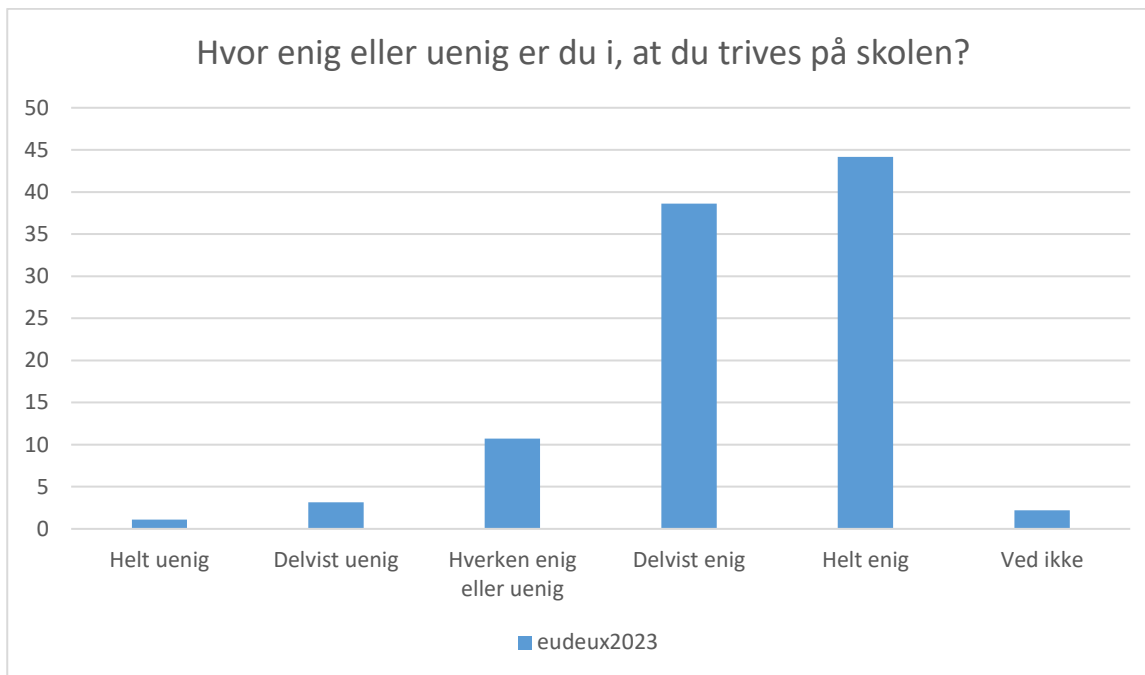
Svarmulighed	eudeux2023: Antal	eudeux2023: Andel (%)
Ikke besvaret	1	-
Altid	175	32
Ofte	270	50
Sjældent	66	12
Aldrig	9	2
Ved ikke	21	4
Total	541	-



eudeux2023; Gennemsnit: 3.1, spredning: 0.7

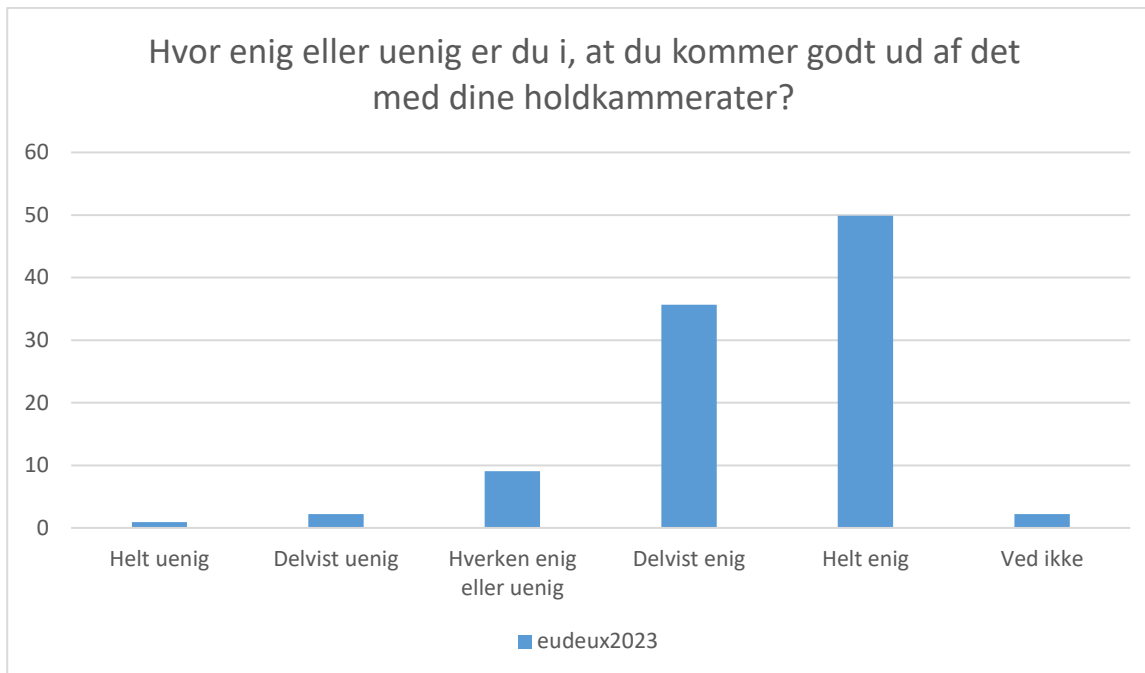
Svarmulighed	eudeux2023: Antal	eudeux2023: Andel (%)
Ikke besvaret	1	-
Altid	136	25
Ofte	299	55
Sjældent	72	13
Aldrig	11	2
Ved ikke	23	4
Total	541	-

Velbefindende



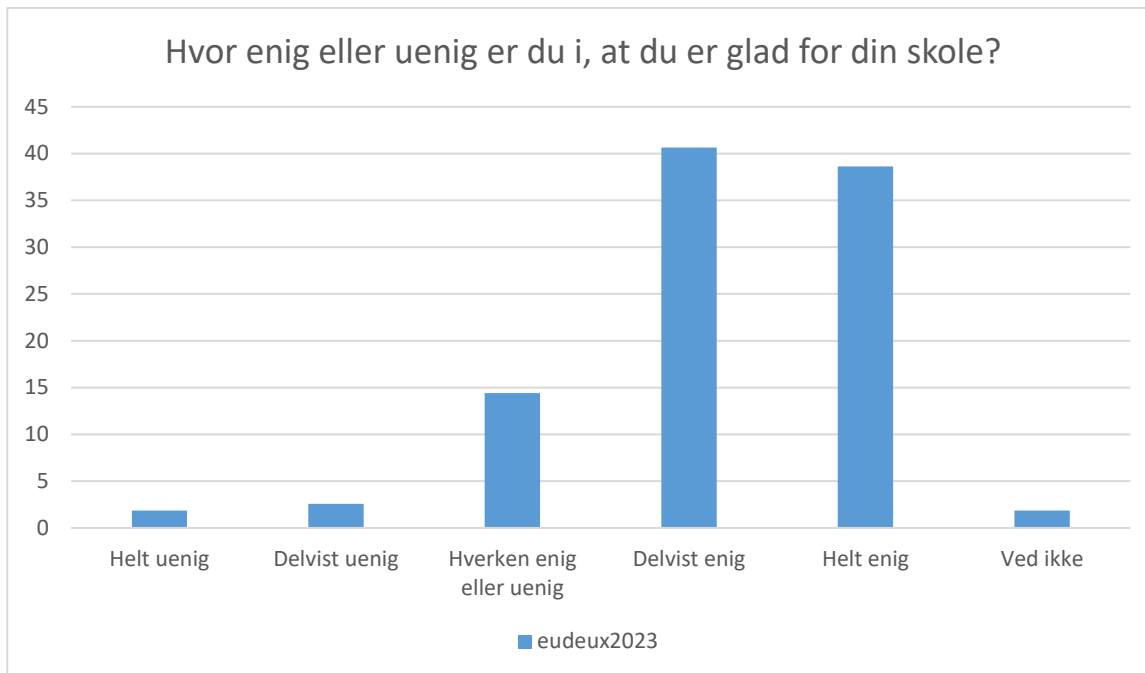
eudeux2023; Gennemsnit: 4.2, spredning: 0.9

Svarmulighed	eudeux2023: Antal	eudeux2023: Andel (%)
Ikke besvaret	1	-
Helt uenig	6	1
Delvist uenig	17	3
Hverken enig eller uenig	58	11
Delvist enig	209	39
Helt enig	239	44
Ved ikke	12	2
Total	541	-



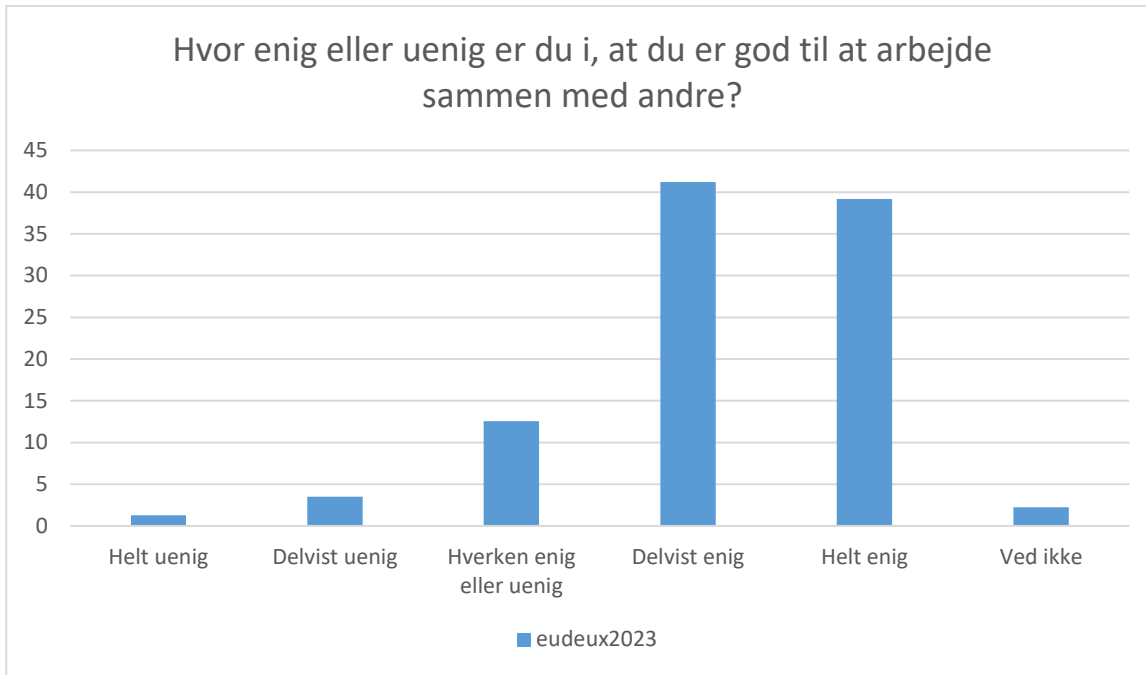
eudeux2023; Gennemsnit: 4.3, spredning: 0.8

Svarmulighed	eudeux2023: Antal	eudeux2023: Andel (%)
Ikke besvaret	1	-
Helt uenig	5	1
Delvist uenig	12	2
Hverken enig eller uenig	49	9
Delvist enig	193	36
Helt enig	270	50
Ved ikke	12	2
Total	541	-



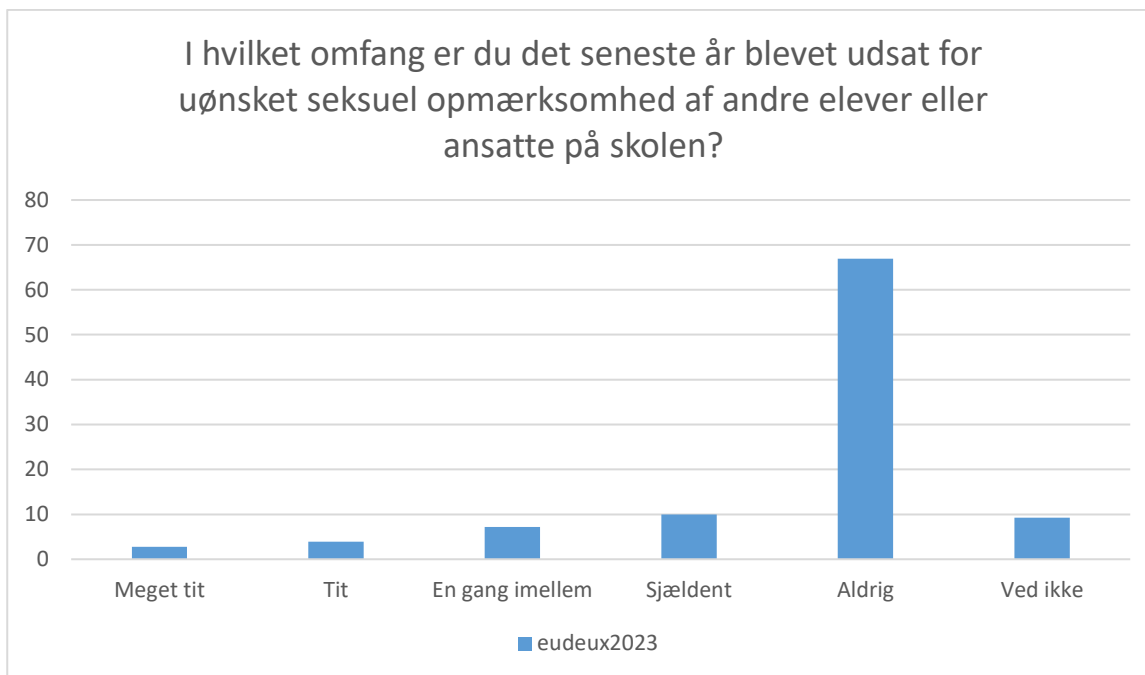
eudeux2023; Gennemsnit: 4.1, spredning: 0.9

Svarmulighed	eudeux2023: Antal	eudeux2023: Andel (%)
Ikke besvaret	1	-
Helt uenig	10	2
Delvist uenig	14	3
Hverken enig eller uenig	78	14
Delvist enig	220	41
Helt enig	209	39
Ved ikke	10	2
Total	541	-



eudeux2023; Gennemsnit: 4.2, spredning: 0.9

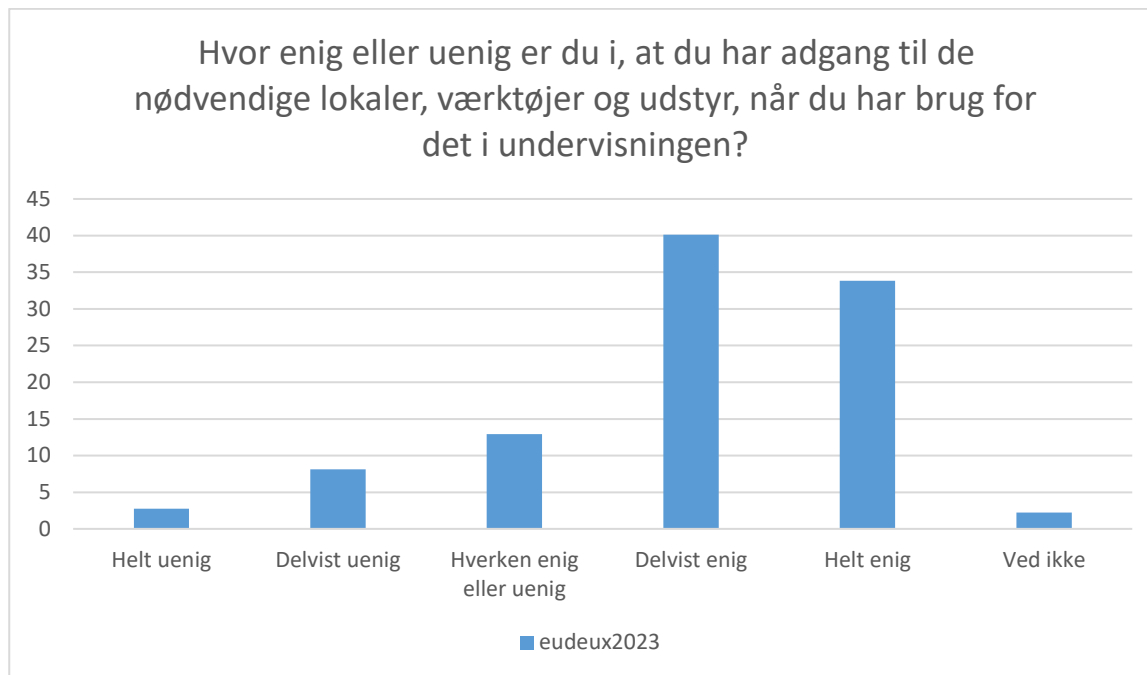
Svarmulighed	eudeux2023: Antal	eudeux2023: Andel (%)
Ikke besvaret	1	-
Helt uenig	7	1
Delvist uenig	19	4
Hverken enig eller uenig	68	13
Delvist enig	223	41
Helt enig	212	39
Ved ikke	12	2
Total	541	-



eudeux2023; Gennemsnit: 4.5, spredning: 1

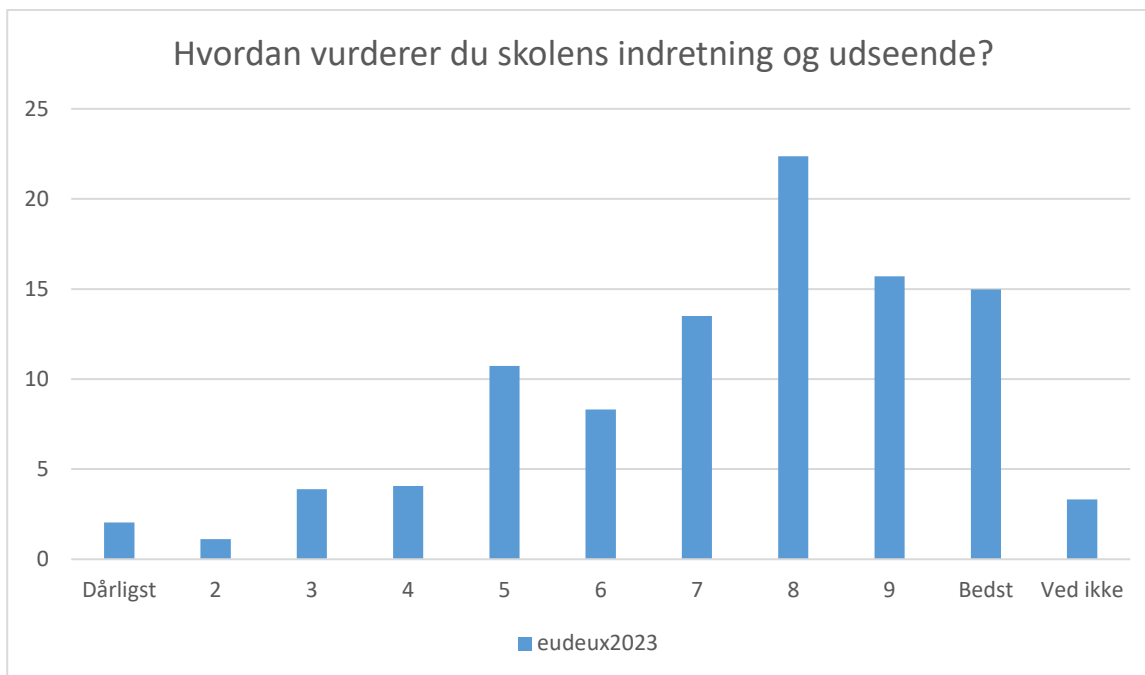
Svarmulighed	eudeux2023: Antal	eudeux2023: Andel (%)
Ikke besvaret	1	-
Meget tit	15	3
Tit	21	4
En gang imellem	39	7
Sjældent	54	10
Aldrig	362	67
Ved ikke	50	9
Total	541	-

Fysiske rammer



eudeux2023; Gennemsnit: 4, spredning: 1

Svarmulighed	eudeux2023: Antal	eudeux2023: Andel (%)
Ikke besvaret	1	-
Helt uenig	15	3
Delvist uenig	44	8
Hverken enig eller uenig	70	13
Delvist enig	217	40
Helt enig	183	34
Ved ikke	12	2
Total	541	-



eudeux2023; Gennemsnit: 7.2, spredning: 2.2

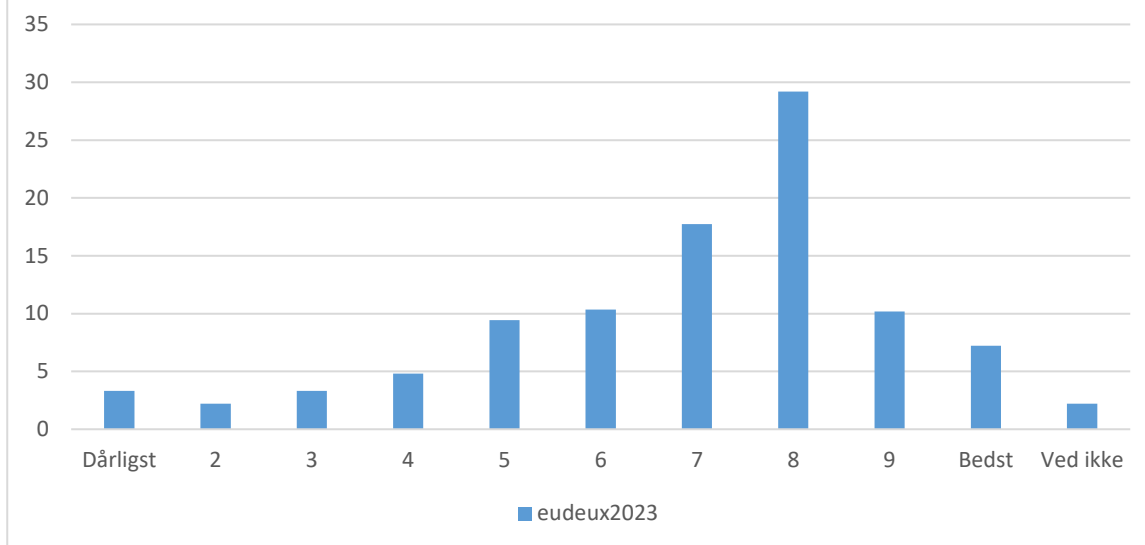
Svarmulighed	eudeux2023: Antal	eudeux2023: Andel (%)
Ikke besvaret	1	-
Dårligst	11	2
2	6	1
3	21	4
4	22	4
5	58	11
6	45	8
7	73	13
8	121	22
9	85	16
Bedst	81	15
Ved ikke	18	3
Total	541	-



eudeux2023; Gennemsnit: 7.2, spredning: 1.8

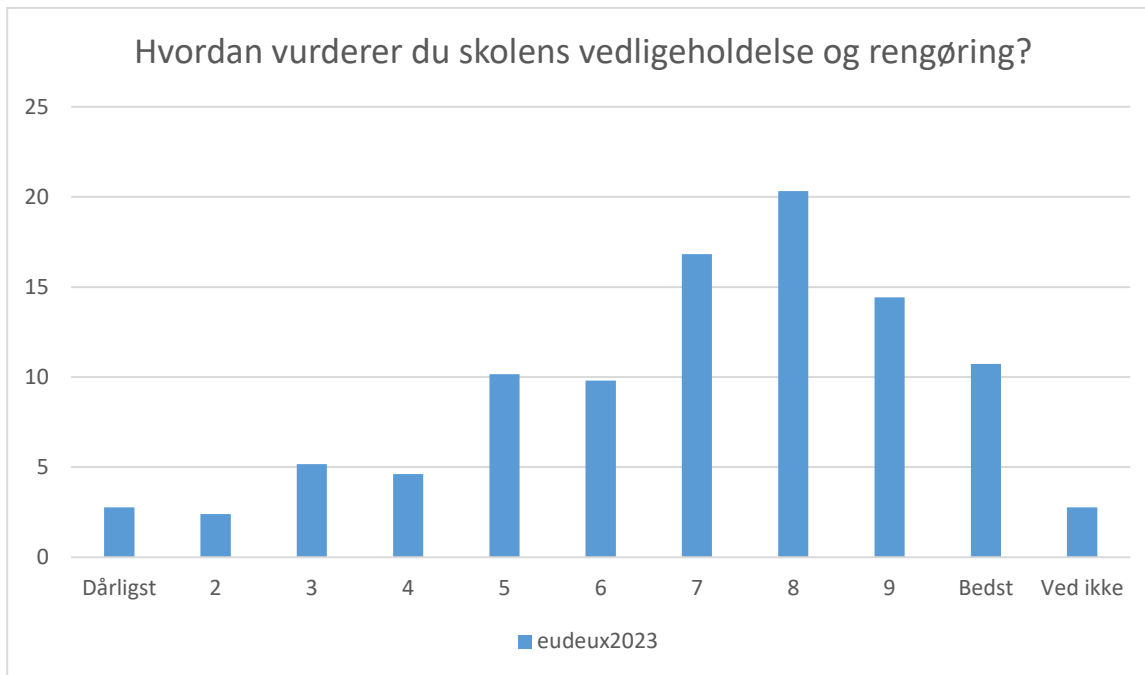
Svarmulighed	eudeux2023: Antal	eudeux2023: Andel (%)
Ikke besvaret	1	-
Dårligst	7	1
2	4	1
3	10	2
4	12	2
5	58	11
6	59	11
7	104	19
8	166	31
9	73	13
Bedst	28	5
Ved ikke	20	4
Total	541	-

Hvordan vurderer du dine undervisningsforhold på skolen
(fx borde, stole, klasselokaler, laboratorier, værksteder)?



eudeux2023; Gennemsnit: 6.8, spredning: 2.2

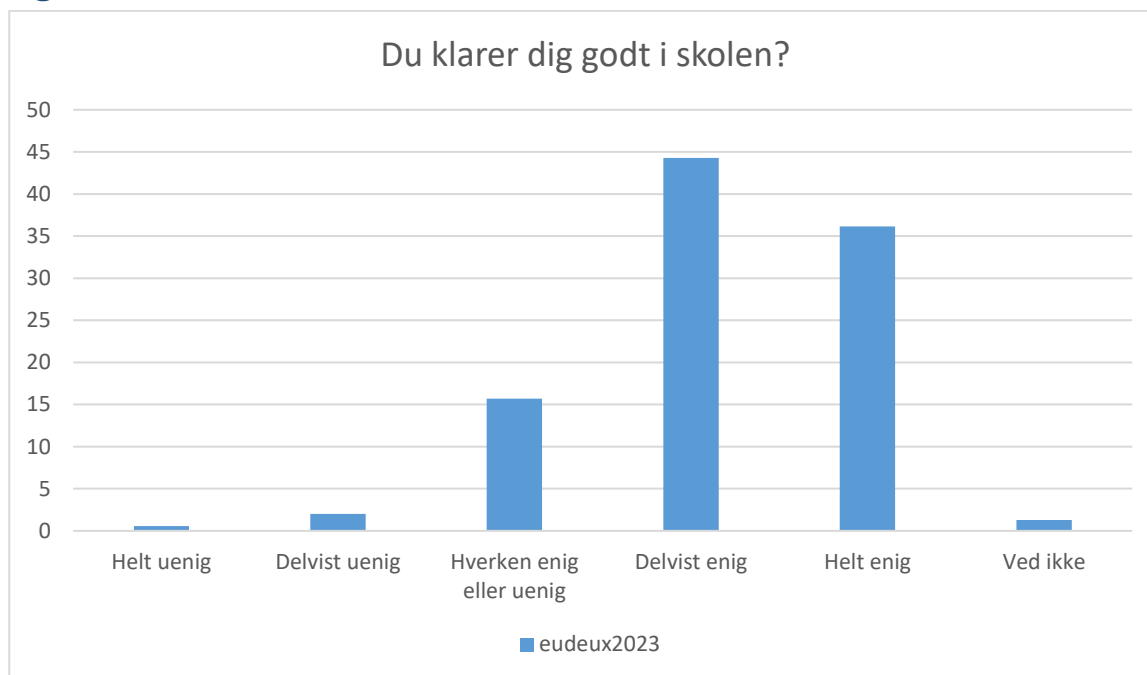
Svarmulighed	eudeux2023: Antal	eudeux2023: Andel (%)
Ikke besvaret	1	-
Dårligst	18	3
2	12	2
3	18	3
4	26	5
5	51	9
6	56	10
7	96	18
8	158	29
9	55	10
Bedst	39	7
Ved ikke	12	2
Total	541	-



eudeux2023; Gennemsnit: 6.9, spredning: 2.3

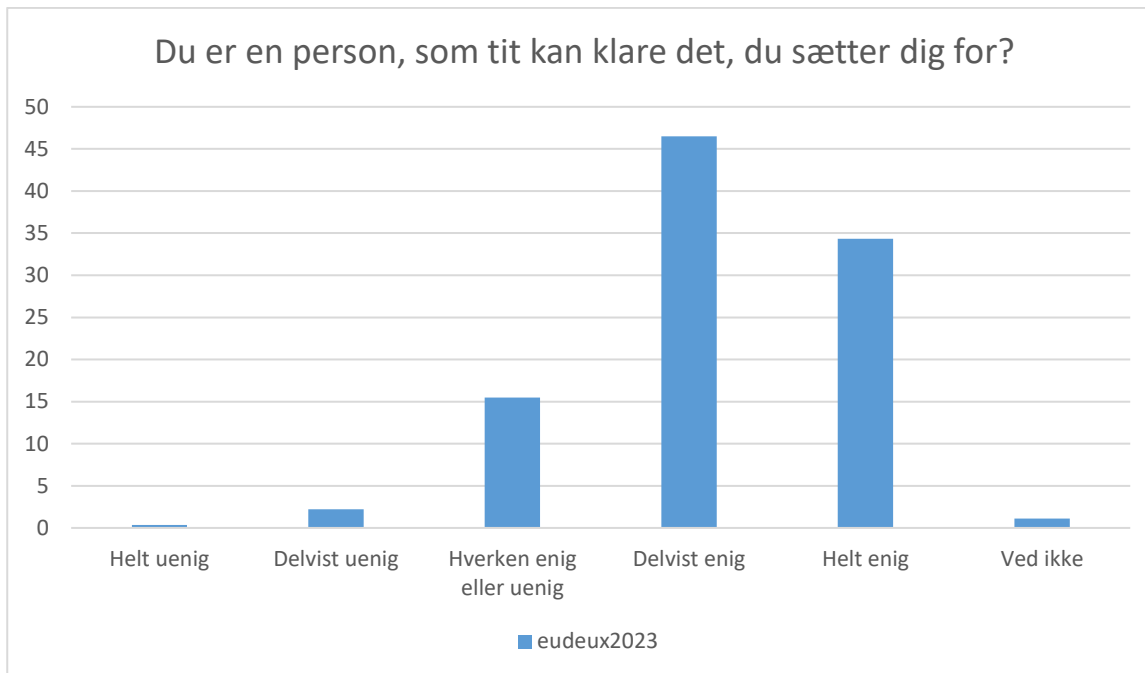
Svarmulighed	eudeux2023: Antal	eudeux2023: Andel (%)
Ikke besvaret	1	-
Dårligst	15	3
2	13	2
3	28	5
4	25	5
5	55	10
6	53	10
7	91	17
8	110	20
9	78	14
Bedst	58	11
Ved ikke	15	3
Total	541	-

Egne evner



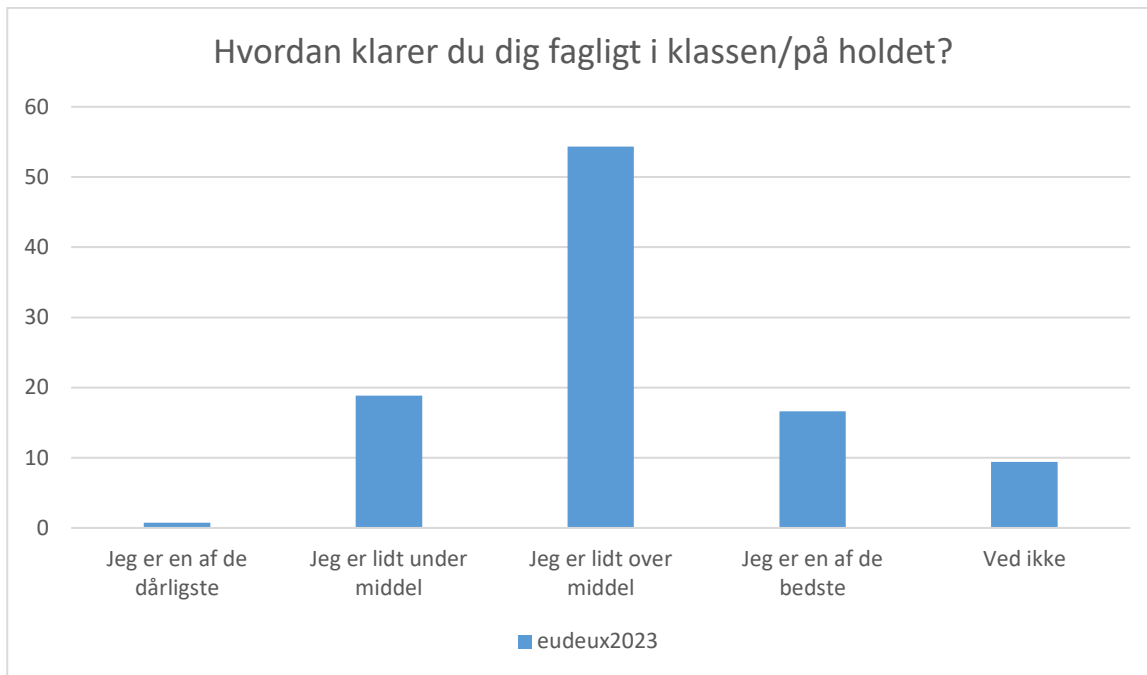
eudeux2023; Gennemsnit: 4.1, spredning: 0.8

Svarmulighed	eudeux2023: Antal	eudeux2023: Andel (%)
Ikke besvaret	0	-
Helt uenig	3	1
Delvist uenig	11	2
Hverken enig eller uenig	85	16
Delvist enig	240	44
Helt enig	196	36
Ved ikke	7	1
Total	542	-



eudeux2023; Gennemsnit: 4.1, spredning: 0.8

Svarmulighed	eudeux2023: Antal	eudeux2023: Andel (%)
Ikke besvaret	0	-
Helt uenig	2	0
Delvist uenig	12	2
Hverken enig eller uenig	84	15
Delvist enig	252	46
Helt enig	186	34
Ved ikke	6	1
Total	542	-



eudeux2023; Gennemsnit: 3, spredning: 0.7

Svarmulighed	eudeux2023: Antal	eudeux2023: Andel (%)
Ikke besvaret	1	-
Jeg er en af de dårligste	4	1
Jeg er lidt under middel	102	19
Jeg er lidt over middel	294	54
Jeg er en af de bedste	90	17
Ved ikke	51	9
Total	541	-

Praktik

Resultaterne for spørgsmålet afrapporteres ikke, fordi datagrundlaget fra uddannelsesstatistik.dk er mangelfuldt og ikke indeholder svarantal. Vi arbejder på en løsning.

Resultaterne for spørgsmålet afrapporteres ikke, fordi datagrundlaget fra uddannelsesstatistik.dk er mangelfuldt og ikke indeholder svarantal. Vi arbejder på en løsning.

Resultaterne for spørgsmålet afrapporteres ikke, fordi datagrundlaget fra uddannelsesstatistik.dk er mangelfuldt og ikke indeholder svarantal. Vi arbejder på en løsning.

Resultaterne for spørgsmålet afrapporteres ikke, fordi datagrundlaget fra uddannelsesstatistik.dk er mangelfuldt og ikke indeholder svarantal. Vi arbejder på en løsning.

Resultaterne for spørgsmålet afrapporteres ikke, fordi datagrundlaget fra uddannelsesstatistik.dk er mangelfuldt og ikke indeholder svarantal. Vi arbejder på en løsning.

Resultaterne for spørgsmålet afrapporteres ikke, fordi datagrundlaget fra uddannelsesstatistik.dk er mangelfuldt og ikke indeholder svarantal. Vi arbejder på en løsning.

Spørgsmålet »Hvor enig eller uenig er du i, at du fik den støtte, du havde brug for til at finde en praktikplads?« har ikke nok besvarelser.

Spørsmålet »Hvor enig eller uenig er du i, at din skolepraktikinstruktør har forberedt dig på skoleperioden?« har ikke nok besvarelser.

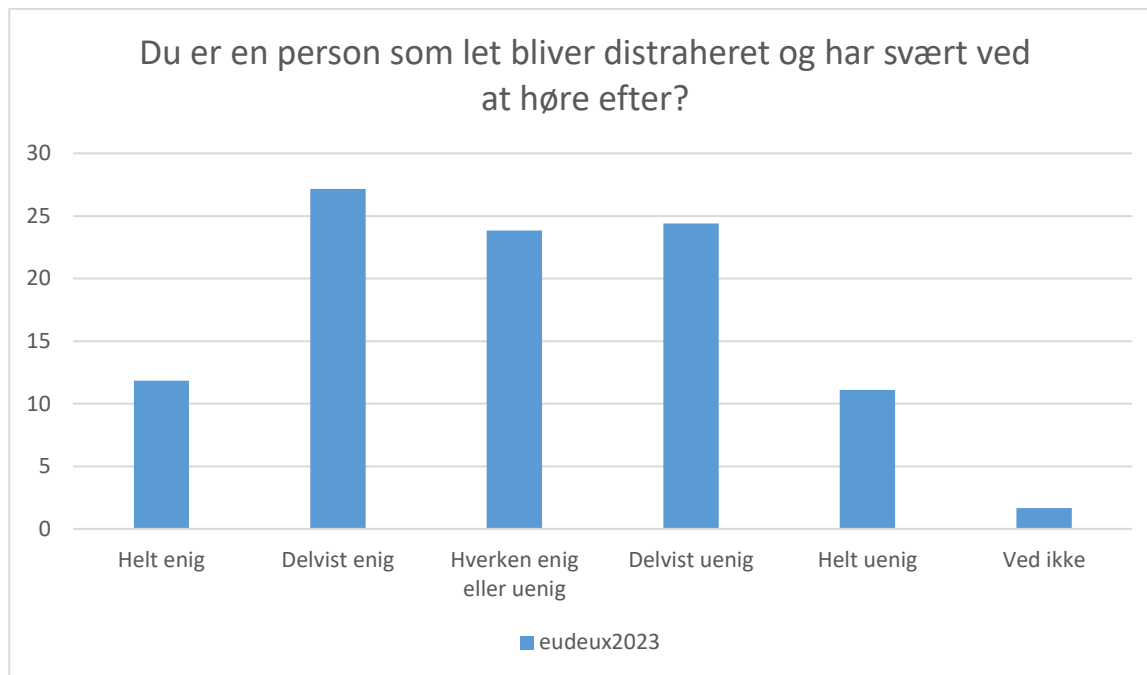
Spørsmålet »Hvor enig eller uenig er du i, at du var godt forberedt til at komme i praktik på praktikcentret?« har ikke nok besvarelser.

Spørsmålet »Hvor enig eller uenig er du i, at du lærer noget i praktikken?« har ikke nok besvarelser.

Spørsmålet »Hvor enig eller uenig er du i, at du er glad for at være i praktik?« har ikke nok besvarelser.

Spørsmålet »Hvor enig eller uenig er du i, at du kan bruge det, du lærer i skolen, i praktikken?« har ikke nok besvarelser.

Øvrig

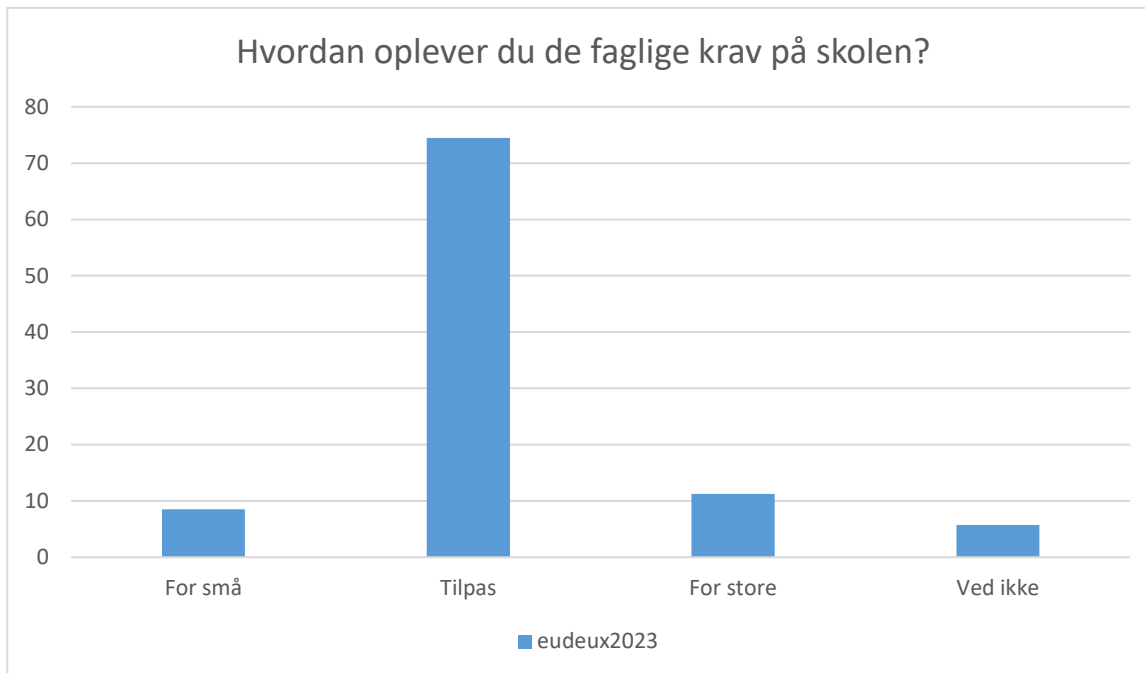


eudeux2023; Gennemsnit: 3, spredning: 1.2

Svarmulighed	eudeux2023: Antal	eudeux2023: Andel (%)
Ikke besvaret	1	-
Helt enig	64	12
Delvist enig	147	27
Hverken enig eller uenig	129	24
Delvist uenig	132	24
Helt uenig	60	11
Ved ikke	9	2
Total	541	-

Resultaterne for spørgsmålet afrapporteres ikke, fordi datagrundlaget fra uddannelsesstatistik.dk er mangelfuldt og ikke indeholder svarantal. Vi arbejder på en løsning.

Spørsmålet »Hvordan oplever du de faglige krav i praktikken?« har ikke nok besvarelser.



eudeux2023; Gennemsnit og spredning kan ikke beregnes.

Svarmulighed	eudeux2023: Antal	eudeux2023: Andel (%)
Ikke besvaret	1	-
For små	46	9
Tilpas	403	74
For store	61	11
Ved ikke	31	6
Total	541	-

